



وزارة البيئة والمياه والزراعة
Ministry of Environment Water & Agriculture

المملكة العربية السعودية Kingdom of Saudi Arabia

الإدارة العامة لتقنية المعلومات

طلب فسح بذور و شتلات زراعية



اسم الخدمة	فسح بذور و شتلات زراعية
نوع الخدمة	اساسية
تصنيف الخدمة	رئيسية
الجهة المستفيدة	قطاع اعمال-افراد
الجهة المقدمة للخدمة	وزارة البيئة والمياه والزراعة
رسوم تقديم الخدمة	مجانية
مستوى نضج الخدمة الحالي	اجرائية
اعلى مستوى لنضج الخدمة	اجرائية
قنوات تقديم الخدمة	البوابة الإلكترونية لوزارة البيئة والمياه والزراعة
رابط لبوابة الخدمات	https://www.mewa.gov.sa/ar/eServices/Pages/default.aspx
رابط الخدمة	https://www.mewa.gov.sa/ar/eServices/Pages/Service008.aspx
متطلبات وشروط الحصول على الخدمة	<p>1. يتم استرجاع البيانات من خلال رقم اذن الاستيراد الصادر حيث يتم التحقق من استيفاء الشروط الخاصة بالخدمة</p> <p>2. يحتوي حساب الشركات في النظام على كافة المعلومات والتصاريح والرخص المتعلقة بالشركة المستوردة، بحيث يتم استخدامها بشكل تلقائي عند الحاجة</p> <p>3. يتم تدقيق بيانات السجل التجاري من خلال وزارة التجارة والصناعة، ويتم تدقيق بيانات السجل المدني والاقامة من خلال وزارة الداخلية</p> <p>4. يجب ان تكون بيانات الشركة المصدرة مسجلة مسبقاً ويتم اختيارها من قبل مقدم الطلب ويتم التحقق من بيانات الشركة المستوردة والتأكد من استيفائها جميع الشروط اللازمة</p> <p>5. التأكد من عدم وجود مخالفات تمنع الخدمة والتأكد من عدم وجود قيد استعمال دائم</p>

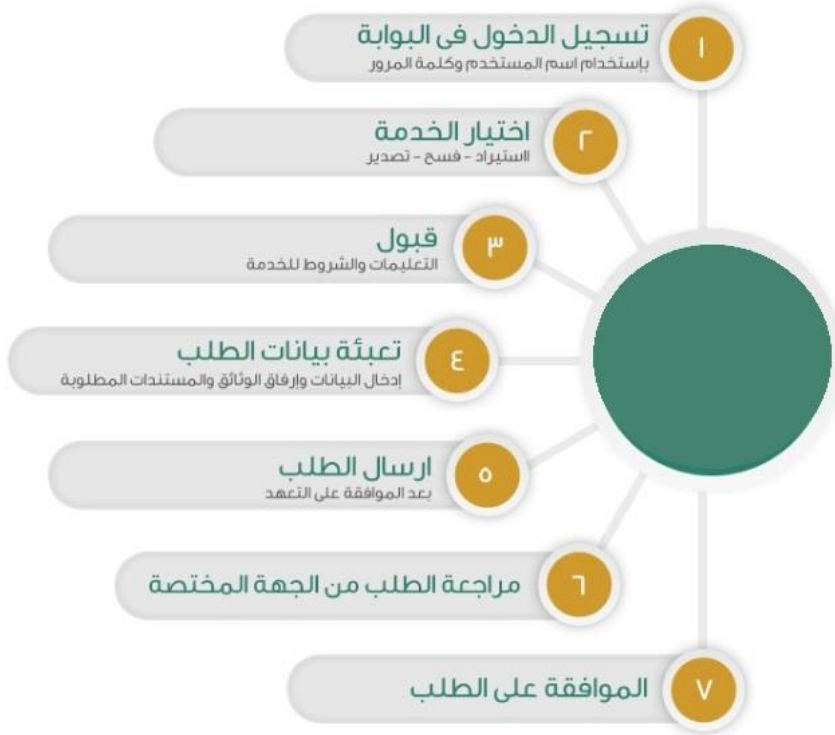


6. ترفض أي إرساليه مخالفه في بياناتها الواردة عن بيانات أذن الاستيراد

1. الخدمة في سطور:

تتيح الخدمة للشركات والمؤسسات التقدم بطلب فسح بذور وشتلات زراعية لدخوله المملكة العربية السعودية

2. مخطط سير اجراء الخدمة:





















3. الشاشات:

1. شاشة تسجيل الدخول.
2. تحديد الخدمة
- 3- تعبئة البيانات.
- 4- المرفقات.

4. خطوات استخدام الخدمة:-

الدخول على صفحة الوزارة ثم استعراض الخدمات الإلكترونية.
ثم الضغط على خدمة طلب فسح بذور وشتلات زراعية من خدمات الثروة الزراعية
ثم الضغط على زر طلب الخدمة لتقديم على الخدمة كما يظهر بالشكل التالي:

39 زراعة			
 طلب تصدير اسمدة ومخصبات زراعية زيارة الرابط الإلكتروني	 طلب استيراد مبيدات زراعية زيارة الرابط الإلكتروني	 طلب استيراد بذور وشتلات زراعية زيارة الرابط الإلكتروني	 طلب استيراد اسمدة ومخصبات زراعية زيارة الرابط الإلكتروني
 طلب فسح بذور وشتلات زراعية زيارة الرابط الإلكتروني	 طلب فسح اسمدة ومخصبات زراعية زيارة الرابط الإلكتروني	 طلب تصدير مبيدات زراعية زيارة الرابط الإلكتروني	 طلب تصدير بذور وشتلات زراعية زيارة الرابط الإلكتروني
 طلبات دعم المزارع العضوية زيارة الرابط الإلكتروني	 طلبات دعم المزارع تحت التحول العضوي زيارة الرابط الإلكتروني	 طلبات الراغبين بالتحول للإنتاج العضوي زيارة الرابط الإلكتروني	 طلب فسح مبيدات زراعية زيارة الرابط الإلكتروني
 طلب رخصة صيد موسمية زيارة الرابط الإلكتروني	 طلبات منح الشعار الوطني للمنتجات العضوية زيارة الرابط الإلكتروني	 طلبات دعم توثيق المنتجات العضوية لمزارع عضوي زيارة الرابط الإلكتروني	 طلبات دعم توثيق المنتجات العضوية لمزارع تحت التحول العضوي زيارة الرابط الإلكتروني



ثم يقوم المستخدم بالضغط على طلبات الفسح، وإدخال رقم طلب الاستيراد كما يظهر بالشكل التالي:

الرئيسية « طلبات الفسح

* يجب مطابقة الملصق المعتمد من إدارة الإنتاج النباتي

طلب الإستيراد

Q

يتم اختيار السماد/ المخصبات المراد فسحها وإدخال كمية الفسح والضغط على حفظ ليتم ارسالها

اسم الشركة المستورد منها: المحجر الحيواني والنباتي بالحديفة الدولة: المحجر: المحجر الحيواني والنباتي بميناء الملك عبدالعزيز

العنوان:

بيانات المنتجات

* رقم الدفعة 2

* كمية الفسح

التاريخ هل يوجد تاريخ إنتاج / إنتهاء

* تاريخ الإنتهاء [شهر / سنة] 2024 12

* تاريخ الإنتاج [شهر / سنة] 2019 12

حفظ ✓

رمز السماد	اسم السماد	رقم الدفعة	تاريخ الإنتاج	تاريخ الإنتهاء	شكل العبوة	العبوة	وزن العبوة	الوحدة	بلد المنشأ	الكمية	كمية الفسح	تعديل
F01718	بينموس - كيكبلا اكس ال وايت سي 1	2	2019-12	2024-12	علبه	30	متر مكعب	الكويت	34			

المرفقات

إلغاء ✕ حفظ ✓