



وزارة البيئة والمياه والزراعة
Ministry of Environment Water & Agriculture

المملكة العربية السعودية Kingdom of Saudi Arabia

الإدارة العامة لتقنية المعلومات

دليل استخدام خدمة طلب استيراد بيض/صوص



اسم الخدمة	طلب استيراد بيض/صوص
نوع الخدمة	اساسية
تصنيف الخدمة	رئيسية
الجهة المستفيدة	افراد – قطاع اعمال
الجهة المقدمة للخدمة	وزارة البيئة والمياه والزراعة – إدارة الثروة الحيوانية
رسوم تقديم الخدمة	مجانية
مستوى نضج الخدمة الحالي	اجرائية
اعلى مستوى لنضج الخدمة	اجرائية
قنوات تقديم الخدمة	البوابة الإلكترونية لوزارة البيئة والمياه والزراعة
رابط لبوابة الخدمات	https://www.mewa.gov.sa/ar/eServices/Pages/default.aspx
رابط الخدمة	https://www.mewa.gov.sa/ar/eServices/Pages/3-1-2.aspx
متطلبات وشروط الحصول على الخدمة	<p>1. كل شحنة مستوردة ينبغي أن تتوافق مع قانون الحجر البيطري في دول مجلس التعاون الخليجي، ولانحته التنفيذية والوزارات ذات الصلة والتوجيهات الإدارية.</p> <p>2. يجب أن يصاحب كل شحنة مستوردة من الطيور بعمر يوم واحد والبيض تفقيس أصل الشهادات الصحية البيطرية وشهادة المنشأ الصادرة عن السلطات الحكومية في البلدان المصدرة ومصدقة من سفارة المملكة العربية السعودية أو أي من دول مجلس التعاون الخليجي.</p> <p>3. يجب على المستورد الحصول على إذن الاستيراد قبل شهر واحد على الأقل من شحن الإرسالية وتقديمه إلى الحجر الصحي قبل 15 أيام وصولها.</p>



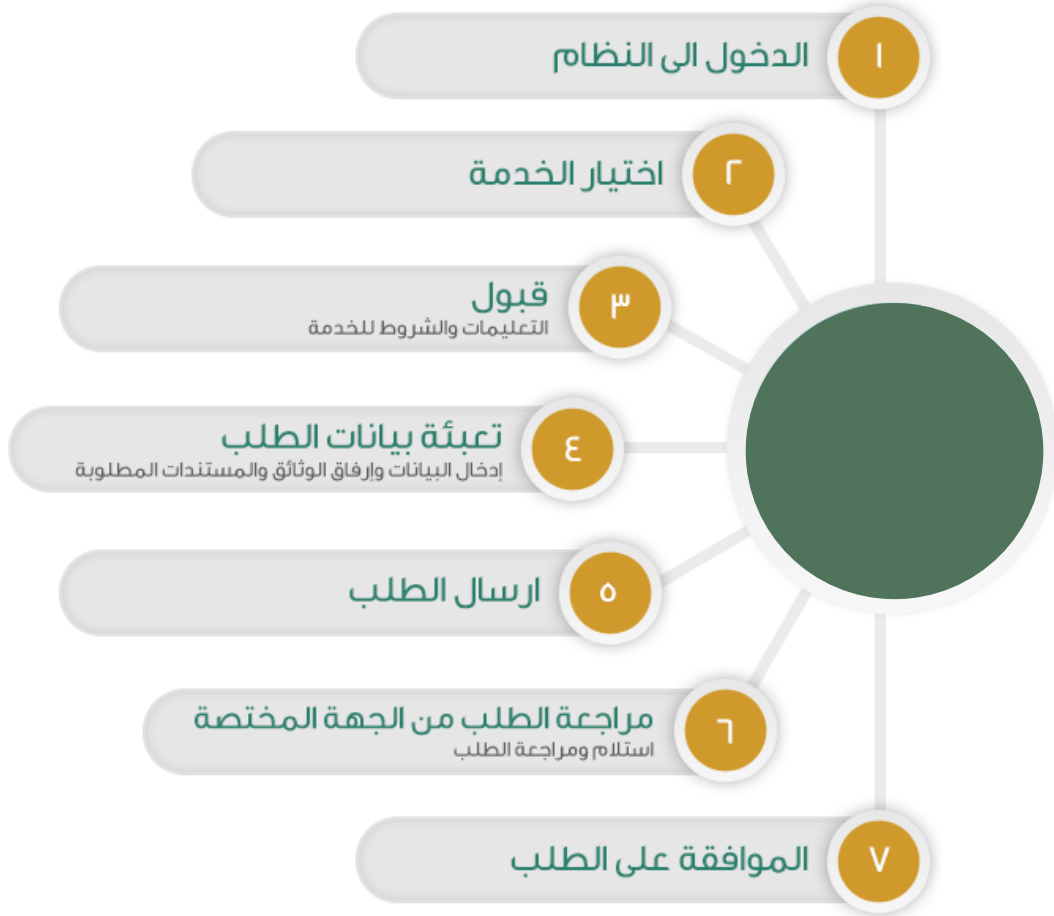
4. جميع الشحنات التي تصل الى منافذ الدخول للمملكة العربية السعودية قبل ١٥ يوم على الاقل من تاريخ إذن الاستيراد لن يسمح للإرسالية الدخول الى المملكة.
5. لوزارة البيئية والمياه والزراعة الحق في فرض شرط إضافي من أجل منع دخول الأمراض إلى البلاد.

1. الخدمة في سطور:

تسمح هذه الخدمة للمواطنين والشركات طلب الموافقة والحصول على إذن استيراد الأرانب والقوارض.



2. مخطط سير اجراء الخدمة:





























3. الشاشات :

1. الشروط والأحكام.
2. البيانات الأساسية.
- 3- تفاصيل الطلب.
- 4- المرفقات

4. خطوات استخدام الخدمة:-

الدخول على صفحة الوزارة ثم استعراض خدمات الخدمات الإلكترونية
ثم الضغط على الخدمة من خدمات الثروة الحيوانية كما يظهر بالشكل التالي:

 طلب اذن استيراد حيوانات أليفة	 طلب اذن استيراد مواشي	 طلب اذن استيراد بيض تفقيس / صيغان	 طلب اذن استيراد الأرناب والقوارض
 زيارة الرابط الإلكتروني	 زيارة الرابط الإلكتروني	 زيارة الرابط الإلكتروني	 زيارة الرابط الإلكتروني
 طلب سحب عينات من الحيوانات	 طلب تفعيل البطاقة الصحية البيطرية	 طلب التسجيل في قائمة الإنتظار	 طلب إصدار البطاقة الصحية البيطرية
 زيارة الرابط الإلكتروني	 زيارة الرابط الإلكتروني	 زيارة الرابط الإلكتروني	 زيارة الرابط الإلكتروني
 طلب اذن إستيراد طيور حبة	 طلب نقل البطاقة الصحية البيطرية	 طلب موعد لزيارة العيادة البيطرية	 طلب موعد تحصين
 زيارة الرابط الإلكتروني	 زيارة الرابط الإلكتروني	 زيارة الرابط الإلكتروني	 زيارة الرابط الإلكتروني



ثم الضغط على زر طلب الخدمة للتقديم على الخدمة كما يظهر بالشكل التالي:

طلب اذن استيراد بيض تفقيس / صيوان

للإطلاع على اتفاقية مستوى الخدمة يرجى زيارة صفحة اتفاقية مستوى الخدمة

وصف الخدمة

تسمح هذه الخدمة للمواطنين والشركات طلب الموافقة والحصول على إذن إستيراد بيض التفقيس

طلب الخدمة

الجمهور المستهدف

أفراد
قطاع أعمال

المدة الزمنية لإنجاز الخدمة عبر جميع القنوات

شاشة تسجيل الدخول:

بعد الضغط على زر **طلب الخدمة** يتم عرض شاشة تسجيل الدخول لنظام أنعام كما يظهر بالشكل التالي:

وزارة البيئة والمياه والزراعة
Ministry of Environment, Water & Agriculture
المملكة العربية السعودية - Kingdom of Saudi Arabia

منصة أنعام

الدخول
تسجيل جديد

English Language

هل نسيت كلمة المرور ؟
للايم القلي تواصل عبر البريد الإلكتروني التالي
Anعام.support@enعام.gov.sa

2030
رؤية المملكة العربية السعودية
وزارة البيئة والمياه والزراعة
تحت إشراف وزارة البيئة والمياه والزراعة 1441



يقوم المستخدم بإدخال اسم المستخدم الخاص به وكلمة المرور (ان وجد) ثم الضغط على دخول ليتم عرض الشاشة الرئيسية للمستخدم كما يظهر بالشكل التالي:

The screenshot displays the user interface of the import service. At the top, there are logos for 'منصة أرقام' (Aرقام Platform) and the 'Ministry of Environment, Water & Agriculture, Kingdom of Saudi Arabia'. The main content area features a table with the following data:

ملاحظات	تاريخ الطلب	الحالة	الايوع	رقم الطلب
	2019/09/19	تم تعديم الطلب	اثن استيراد الأرانج والقوارض	304
	2019/09/06	غير مكتمل	اثن استيراد حيوانات اليفة	37

Below the table, it indicates 'of 2 items 2 - 1'. To the right, there is a sidebar menu with options: 'السيد' (User Profile), 'طلبات الاستيراد' (Import Requests), 'طلبات التصديقات' (Request for Certificates), and 'طلبات' (Requests).



ثم يقوم المستخدم بالضغط على خدمات الاستيراد ثم الضغط على خدمة أذن استيراد بيض/صوص كما يظهر بالشكل التالي:





شاشة الشروط والأحكام:

ثم يقوم النظام بعرض شاشة الشروط والاحكام الخاصة بالخدمة كما يظهر بالشكل التالي:

الشروط والأحكام العامة
يجب على الشركات والمؤسسات والتجار المستوردة الالتزام بما يلي :

نظام (فانوس) الحجر البيطري في دول مجلس التعاون دول الخليج العربية ولائحته التنفيذية بالملكة ونظام الرقم بالحيوان دول مجلس التعاون دول الخليج العربية ولائحته التنفيذية بالملكة على الرسالية.
الحصول على سجل تجاري مضاف إليه النشاط حسب نوع الإذن المطلوب (الشركات والمؤسسات فقط).
رخصة مشروع ساريه المفعول لمشروع التزود الحيواني على أن لا تزيد الخمية المستوردة عن الطاقه الإنتاجية للمشروع المرخص.
رخصة سائيس (CITES) عند طلب استيراد نوع من ضمن فوائم الخائبات المحددة بالفرض.
السجل في منصة أرقام (sa.mewa.anaam.www)
الحصول على إذن استيراد عبر منصة أرقام الإلكترونية.
صلاحية إذن الاستيراد (60) يوما للمواشي الجبه و (10) يوما للحيول و (30) يوما للأنواع الأخرى من تاريخ صدور الإذن.
يسمح بالاستيراد من الدول مسموح الاستيراد منها فقط الموضحة في منصة أرقام.
أن يكون دخول الرسالية عبر المنفذ المحدد الموضح في إذن الاستيراد.
أن يتم تطبيق الشروط الخاصة حسب نوع إذن الاستيراد المطلوب الموضحة بهذا الدليل.
 تم الإطلاع على الشروط والأحكام الخاصة بالخدمة و الموافقة على التعليمات

شاشة البيانات الأساسية:

بعد الموافقة على الشروط والاحكام ثم ضغط التالي، تظهر شاشة البيانات الأساسية كما يظهر بالشكل التالي:

تفاصيل الشركة الموردة

اسم المورد تجاري	عنوان المورد تجاري	رقم الجوال
سدیم مهد هشال الرومي	الروابي	0559968255
رقم الفاكس	البريد الإلكتروني	
	sadeematromi@gmail.com	

معلومات مفصلة عن الرسالية

تاريخ الوصول	ميناء الوصول
8/24/2020	منفذ ميناء الحبييل

تفاصيل المصدر

اسم المصدر	رقم القهوه	رقم الجوال
ز		
رقم الفاكس	البريد الإلكتروني	العنوان
	me@example.com	
وسيلة النقل	رقم الشحن	الناقل مشترك
أخرى...		أخرى...



شاشة تفاصيل الطلب:

بعد إدخال البيانات الأساسية الخاصة بالطلب ثم ضغط التالي، يتم عرض شاشة تفاصيل الطلب كما يظهر بالشكل التالي:

النوع	الاسم العلمي	السلالة	العدد	بلد المنشأ	بلد التصدير	حذف
بيض نقريس	نقرس	ميتا	9	الولايات المتحدة الأمريكية (South Carolina and Indiana)	السعودية	حذف

شاشة المرفقات:

بعد إدخال تفاصيل الطلب ثم ضغط التالي، تظهر شاشة المرفقات أرفاق المرفقات كما يظهر بالشكل التالي:

النوع	التراهي	اسم المرفق	المرفقات	عرض
شهادة	نعم	أصعب لتختار مرفق	أصعب لتختار مرفق	عرض
شهادة منشأ	لا	أصعب لتختار مرفق	أصعب لتختار مرفق	عرض
شهادة صحية	لا	أصعب لتختار مرفق	أصعب لتختار مرفق	عرض
شهادة منشأ	لا	أصعب لتختار مرفق	أصعب لتختار مرفق	عرض

زر السابق: يتيح للمستخدم الرجوع للصفحات السابقة للطلب وتعديل البيانات قبل الإرسال.
زر إرسال الطلب: يتيح للمستخدم إرسال الطلب وتظهر رسالة نجاح الإرسال كما يظهر بالشكل التالي:



طلبات الاستيراد < اذن استيراد الأرانب والقوارض

اذن استيراد الأرانب والقوارض

- الشروط والالتزام ✓
- البيانات الأساسية ✓
- معايير الطلب ✓
- المرصقات ✓

تم إرسال الطلب بنجاح .

معلومات المعاملة

رقم المعاملة: 306	تاريخ الانشاء: 2019/9/19
نوع الطلب: اذن استيراد الأرانب والقوارض	اسم الشركة المستوردة: ميناه محمد
العنوان: الرياض	ملاحظات:



السيد



طلبات الاستيراد

طلبات المعاملات

طلبات



يمكن ان يقوم المستخدم باستعراض تفاصيل الطلب المرسل وحالته من شاشة طلباتي كما يظهر بالشكل الاتي:

The screenshot shows a user interface for managing requests. At the top, there are logos for 'منصة أتعاف' (Ataaf Platform) and the 'وزارة البيئة والمياه والزراعة' (Ministry of Environment, Water & Agriculture). Below the logos, there are filters for 'نوع الطلبات' (Request Type) and 'طبقات الطلبات' (Request Categories). The main content is a table with the following columns: 'رقم الطلب' (Request ID), 'النوع' (Type), 'الحالة' (Status), 'تاريخ الطلب' (Request Date), and 'ملاحظات' (Remarks). The table contains six rows of data. To the right of the table is a sidebar menu with options: 'طلباتي' (My Requests), 'طلبات الاستيراد' (Import Requests), 'طلبات التصاريح' (Permit Requests), and 'طلباتي' (My Requests).

رقم الطلب	النوع	الحالة	تاريخ الطلب	ملاحظات
348	عمل البقاعه الصحيه	تم رفع الطلب	2019/09/19	
347	مؤعد الرزازه المعاده	تم رفع الطلب	2019/09/19	
346	مؤعد تحسين	تم رفع الطلب	2019/09/19	
345	سحب عينات من الحيوانات	تم رفع الطلب	2019/09/19	
344	تفعل البقاعه الصحيه	تم رفع الطلب	2019/09/19	
343	إعداد البقاعه الصحيه	تمت الموافقه	2019/09/19	

لاستعراض تفاصيل الطلب يقوم المستخدم بالضغط على رقم الطلب من شاشة طلباتي لتظهر تفاصيل الطلب كما بالشكل الاتي:

The screenshot shows a detailed view of a request. It is divided into several sections: 'معلومات الطلب' (Request Information), 'معلومات مقدم الطلب' (Requester Information), 'تفاصيل الترخيص' (License Details), 'نوع الحيوانات' (Animal Type), and 'ملاحظات' (Remarks). Each section contains a table of key-value pairs.

معلومات الطلب	معلومات مقدم الطلب	تفاصيل الترخيص	نوع الحيوانات	ملاحظات
رقم الطلب: 304	اسم العميل: السيد	تاريخ الترخيص: 2019/09/19	النوع: ارناب	
نوع الطلب: ارناب	اسم مقدم الطلب بالانجليزي: Ehsan	اسم الشركة المصنوع منه: الحد	اسم مقدم الطلب بالعربي: السيد	
رقم الهوية: 2355569854	رقم الجوال: 0569551509	رقم الجوال: 0935251452	رقم الترخيص: 132435	
رقم الترخيص: 132435	التصنيف: المصنوعه	البريد الإلكتروني: ehsan@meva.gov.sa	رقم الهوية: 1234567891	
العنوان: test	التاريخ: 2020/09/06	ملاحظات: ملاحظات	تاريخ الوصول: 2019/09/12	

ما يتم بعد اتمام الطلب

توفر الخدمة امكانية متابعة الطلب عن طريق المستخدم ومعرفة حالة الطلب من خلال زيارة البوابة ومن خلال الرسائل النصية القصيرة