



وزارة البيئة والمياه والزراعة  
Ministry of Environment Water & Agriculture

المملكة العربية السعودية Kingdom of Saudi Arabia

الإدارة العامة لتقنية المعلومات

دليل استخدام خدمة طلب استيراد طيور حية



اسم الخدمة	طلب استيراد الأرناب والقوارض
نوع الخدمة	اساسية
تصنيف الخدمة	رئيسية
الجهة المستفيدة	أفراد – قطاع اعمال
الجهة المقدمة للخدمة	وزارة البيئة والمياه والزراعة – إدارة الثروة الحيوانية
رسوم تقديم الخدمة	مجانية
مستوى نضج الخدمة الحالي	اجرائية
اعلى مستوى لنضج الخدمة	اجرائية
قنوات تقديم الخدمة	البوابة الإلكترونية لوزارة البيئة والمياه والزراعة
رابط لبوابة الخدمات	<a href="https://www.mewa.gov.sa/ar/eServices/Pages/default.aspx">https://www.mewa.gov.sa/ar/eServices/Pages/default.aspx</a>
رابط الخدمة	<a href="https://www.mewa.gov.sa/ar/eServices/Pages/3-1--1.aspx">https://www.mewa.gov.sa/ar/eServices/Pages/3-1--1.aspx</a>
متطلبات وشروط الحصول على الخدمة	<p>1. كل شحنة مستوردة ينبغي أن تتوافق مع قانون الحجر البيطري في دول مجلس التعاون الخليجي، ولائحته التنفيذية والوزارات ذات الصلة والتوجيهات الإدارية.</p> <p>2. يجب أن يصاحب كل شحنة مستوردة من الطيور بعمر يوم واحد والبيض تفقيس أصل الشهادات الصحية البيطرية وشهادة المنشأ الصادرة عن السلطات الحكومية في البلدان المصدرة ومصدقة من سفارة المملكة العربية السعودية أو أي من دول مجلس التعاون الخليجي.</p> <p>3. يجب على المستورد الحصول على إذن الاستيراد قبل شهر واحد على الأقل من شحن الإرسالية وتقديمه إلى الحجر الصحي قبل 15 أيام وصولها.</p>



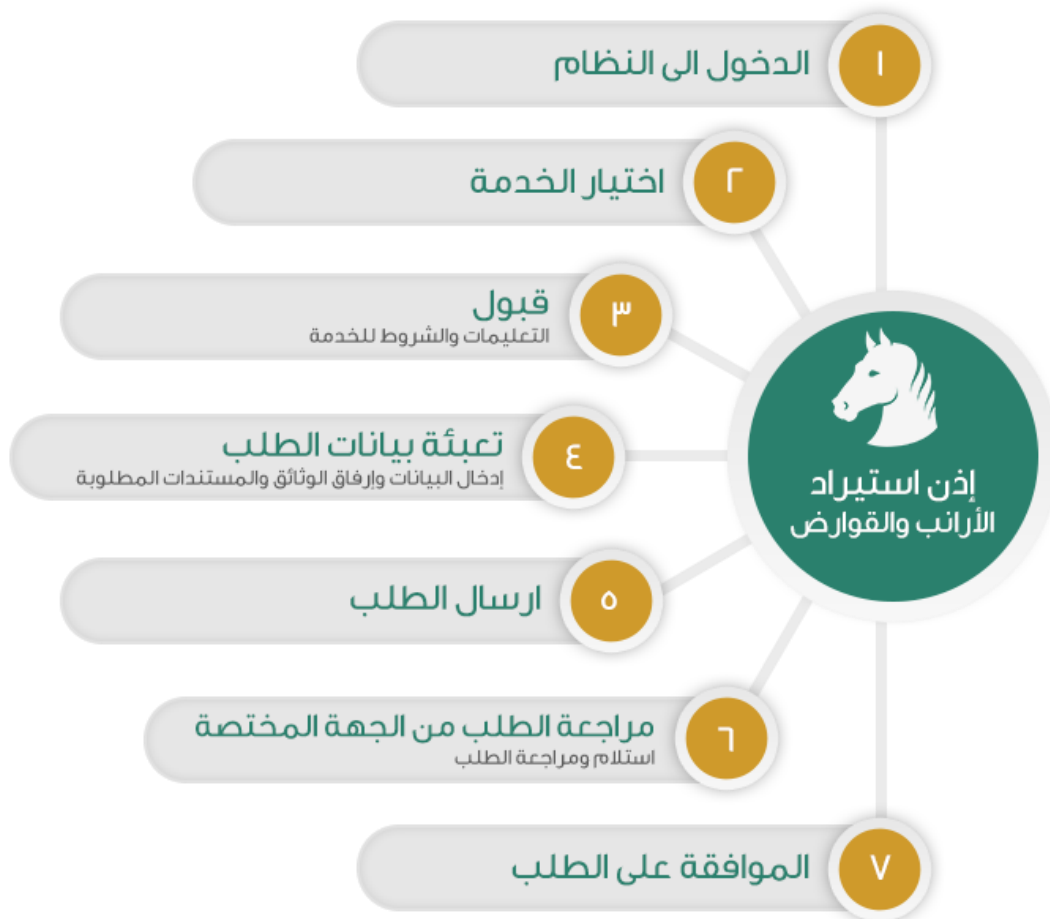
4. جميع الشحنات التي تصل الى منافذ الدخول للمملكة العربية السعودية قبل ١٥ يوم على الاقل من تاريخ إذن الاستيراد لن يسمح للإرسالية الدخول الى المملكة.
5. لوزارة البيئية والمياه والزراعة الحق في فرض شرط إضافي من أجل منع دخول الأمراض إلى البلاد.

### 1. الخدمة في سطور:

تسمح هذه الخدمة للمواطنين والشركات طلب الموافقة والحصول على إذن استيراد الأرانب والقوارض.



## 2. مخطط سير اجراء الخدمة:



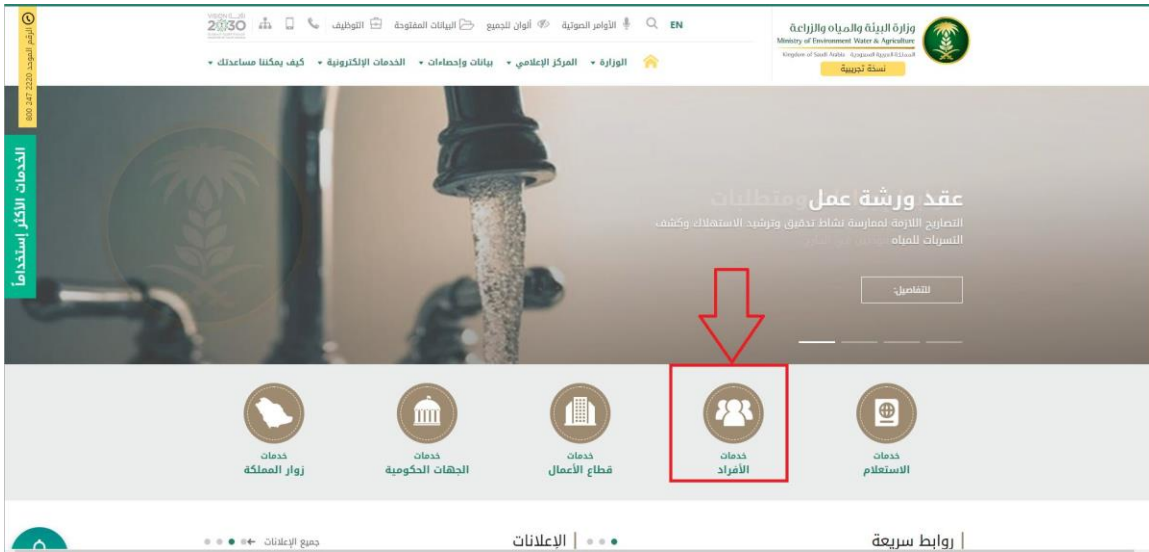


### 3. الشاشات :

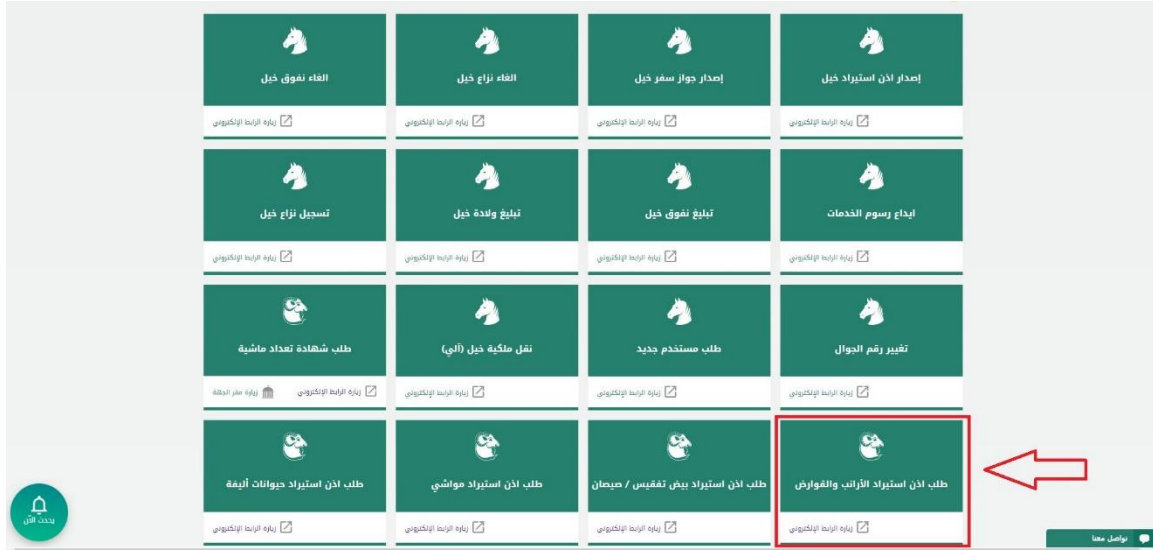
1. الشروط والأحكام.
2. البيانات الأساسية.
- 3- تفاصيل الطلب.
- 4- المرفقات

### 4. خطوات استخدام الخدمة:-

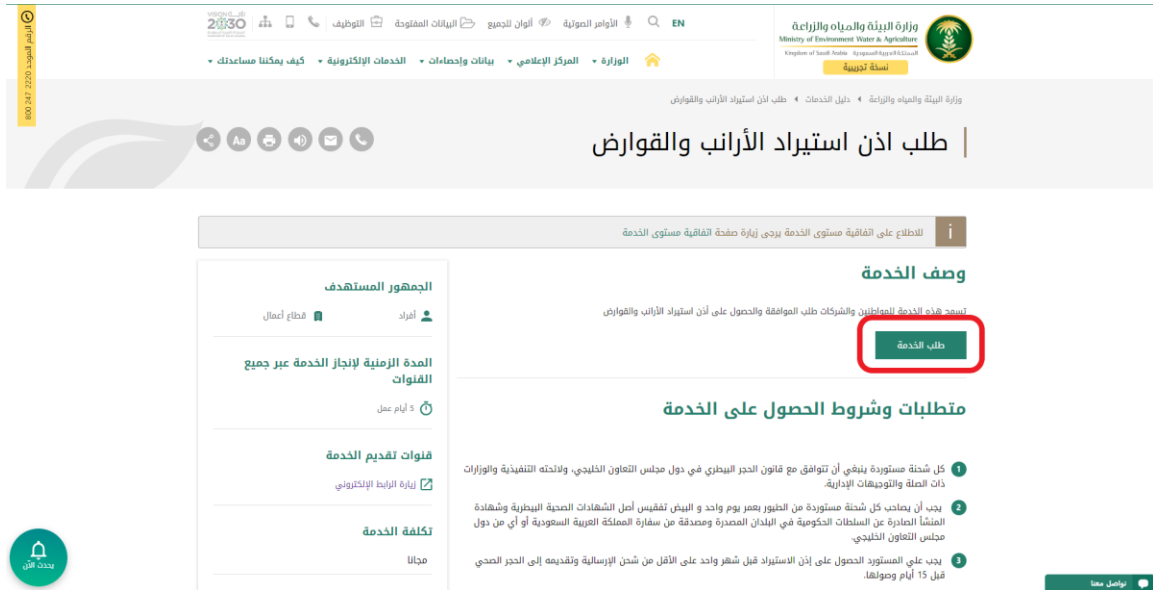
الدخول على صفحة الوزارة ثم استعراض خدمات الأفراد كما يظهر بالشكل التالي:



ثم الضغط على الخدمة من خدمات الثروة الحيوانية كما يظهر بالشكل التالي:



ثم الضغط على زر طلب الخدمة لتقديم على الخدمة كما يظهر بالشكل التالي:





## طلب الخدمة

بعد الضغط على زر **طلب الخدمة** يتم عرض شاشة تسجيل الدخول لنظام أنعام كما يظهر بالشكل التالي:

**ملاحظة: إذا لم يكن المستخدم مسجل بالنظام، يقوم بالضغط على تسجيل جديد.**



يقوم المستخدم بإدخال اسم المستخدم الخاص به وكلمة المرور (ان وجد) ثم الضغط على دخول ليتم عرض الشاشة الرئيسية للمستخدم كما يظهر بالشكل التالي:

The screenshot displays the user dashboard interface. At the top, there are logos for 'منصة أرقام' (Aqrām Platform) and the 'وزارة البيئة والمياه والزراعة' (Ministry of Environment, Water & Agriculture). The main content area features a table with the following data:

رقم الطلب	النوع	الحالة	تاريخ الطلب	ملاحظات
36	أذن استيراد الأرانج والقوارض	تم تعميم الطلب	2019/09/19	
37	أذن استيراد حيوانات البعثة	غير مكتمل	2019/09/06	

Below the table, there is a pagination control showing '1' of 2 items. On the right side, there is a sidebar menu with the following items: 'السيد' (User Profile), 'طلبات الاستيراد' (Import Requests), 'طلبات التصاريح' (Permit Requests), and 'طلبات' (Requests).





ثم يقوم المستخدم بالضغط على خدمات الاستيراد ثم الضغط على خدمة أذن استيراد الارانب والقوارض كما يظهر بالشكل التالي:





## ثم يقوم النظام بعرض شاشة الشروط والاحكام الخاصة بالخدمة كما يظهر بالشكل التالي:

شروط الخدمة

شروط عامة

1. كل خدمة مستوردة يعني أن التوافق مع قانون الحجر البيطري في بلد المصدر المعتمد الخيبي، ولا يمكن استيراد الحيوانات ذات العثة والجرذات الاودية.
2. يجب أن يصادف كل خدمة مستوردة من الطيور ضمن يوم واحد، و يجب تقليب أصل الشحنة الحجرية الحجرية وإعادة التعبئة من المستلزمات الحكومية في البلدان المصدرة وبمساعدة من سفارة المملكة العربية السعودية أو في من دول مجلس التعاون الخليبي.
3. يجب على المستورد الحصول على إذن الاستيراد قبل شهر واحد من التأكد من منح الإجازة وتفسيحة إلى الحجر الصحي لمدة 30 أيام ومطابقه.
4. جميع الشحانات التي تصل إلى مطار الدول المستلمة الحجرية السعودية قبل 22 يوم من الأوان من تاريخ إذن الاستيراد أن يسمح الإجازة العمل في المملكة.
5. توريدا الحياة والاداء والخدمة العمل في الرض شرط إضافي من أوان مع جدول الأراض إلى الحد.
6. أن يتم إصدار تصريح خروج دول الحياة الإا بعد الحجر الحاج القميص التامو وكان مطابقة لإجراءات وزارة الحياة والاداء والخدمة.

تم الإطلاع على الشروط و الألتزام الخاصة بالخدمة و الموافقة على التلزمات

جميع الحقوق محفوظة © 2019 م | وزارة البنية التحتية والرياحنة | البريد الإلكتروني: service@mv.gov.sa

## بعد الموافقة على الشروط والاحكام ثم ضغط التالي، تظهر شاشة البيانات الأساسية كما يظهر بالشكل التالي:

معلومات الشركة المستوردة

اسم المورد لتأريخ	عنوان المورد لتأريخ	رقم الدوالة
السيدي	البراني	0569551509
رقم الهاتف	البريد الإلكتروني	رقم البطاقة المدنية
	salhman@mv.gov.sa	0
التاريخ البطاقة المدنية		

معلومات ممتلكات عن الترسبات

تاريخ الترسبات	مبنة الترسبات
	أخرى

معلومات المصدر

اسم المصدر	رقم الهوية	رقم الدوالة
رقم الهاتف	البريد الإلكتروني	المصدر
وسيلة النقل	رقم الشحن	اللغة مشترك
أخرى		أخرى

جميع الحقوق محفوظة © 2019 م | وزارة البنية التحتية والرياحنة | البريد الإلكتروني: service@mv.gov.sa



بعد إدخال البيانات الأساسية الخاصة بالطلب ثم ضغط التالي، يتم عرض شاشة تفاصيل الطلب كما يظهر بالشكل التالي:

بعد إدخال البيانات المطلوبة وضغط إضافة، يتم إضافة البيانات إلى الطلب ويمكن حذف البيانات المدخلة وإضافة بيانات أخرى، ثم عند ضغط التالي تظهر شاشة مرفقات الطلب كما يلي:

**زر السابق:** يتيح للمستخدم الرجوع للصفحات السابقة للطلب وتعديل البيانات قبل الإرسال.



## زر إرسال الطلب: يتيح للمستخدم إرسال الطلب وتظهر رسالة نجاح الإرسال كما يظهر بالشكل التالي:

The screenshot displays the 'أذن استيراد الأرناب والقوارض' (Arbiter and Rodent Import License) submission process. The main content area shows a confirmation message: 'تم إرسال الطلب بنجاح.' (Request submitted successfully). Below this, a table provides details of the submission:

رقم المعاملة	تاريخ الإنشاء
304	2019/9/19

Additional fields include: 'نوع الطلب: أذن استيراد الأرناب والقوارض', 'اسم الشركة المستوردة: مينها محمد', and 'العنوان: الرياض'. A sidebar on the right shows navigation options for 'طلبات الاستيراد' (Import Requests), 'طلبات العيادات' (Clinic Requests), and 'طلباتي' (My Requests).

## يمكن ان يقوم المستخدم باستعراض تفاصيل الطلب المرسل وحالته من شاشة طلباتي كما يظهر بالشكل الاتي:

The screenshot shows the 'طلباتي' (My Requests) screen. It features a table with columns for 'رقم الطلب' (Request No.), 'النوع' (Type), 'الحالة' (Status), and 'تاريخ الطلب' (Request Date). The table contains two entries:

رقم الطلب	النوع	الحالة	تاريخ الطلب
304	أذن استيراد الأرناب والقوارض	تم تعميم الطلب	2019/09/19
37	أذن استيراد حيوانات اليفة	غير مكتمل	2019/09/06

The interface includes filters for 'أنواع الطلبات' (Request Types) and 'طلبات الاستيراد' (Import Requests), and a pagination bar at the bottom indicating '1 of 2 items'.



## لاستعراض تفاصيل الطلب يقوم المستخدم بالضغط على رقم الطلب لتظهر تفاصيل الطلب كما بالشكل الاتي:

معلومات المستورد	
رقم العميل	304
تاريخ الطلب	2019/09/19
نوع الطلب	نوع استيراد الأرناب والقوارض
رقم العميل	235559854
رقم الطلب	0535251462
رقم الهاتف	132435
البريد الإلكتروني	saad@meqa.gov.sa
العنوان	test

معلومات مقدم الطلب	
نوع مقدم الطلب	أفراد
اسم مقدم الطلب بالعربي	السيد
رقم الجوال	0569551509
التصنيف	المهنية
رقم الهوية	1234567891
تاريخ الطلب	2020/09/06
اسم العميل	محمد حجاز العنك خلد التوي
تاريخ التحويل	2019/09/12
نوع الطلب	أرناب
العدد	200
رد العميل	بمباراتها

معلومات	
نوع الحرف	اسم الحرف
عربي الحرف	

طلبات العميل

طلب