



وزارة البيئة والمياه والزراعة
Ministry of Environment Water & Agriculture

المملكة العربية السعودية Kingdom of Saudi Arabia

الإدارة العامة لتقنية المعلومات والتحول الرقمي

دليل استخدام خدمة طلب شهادة تعداد ماشية



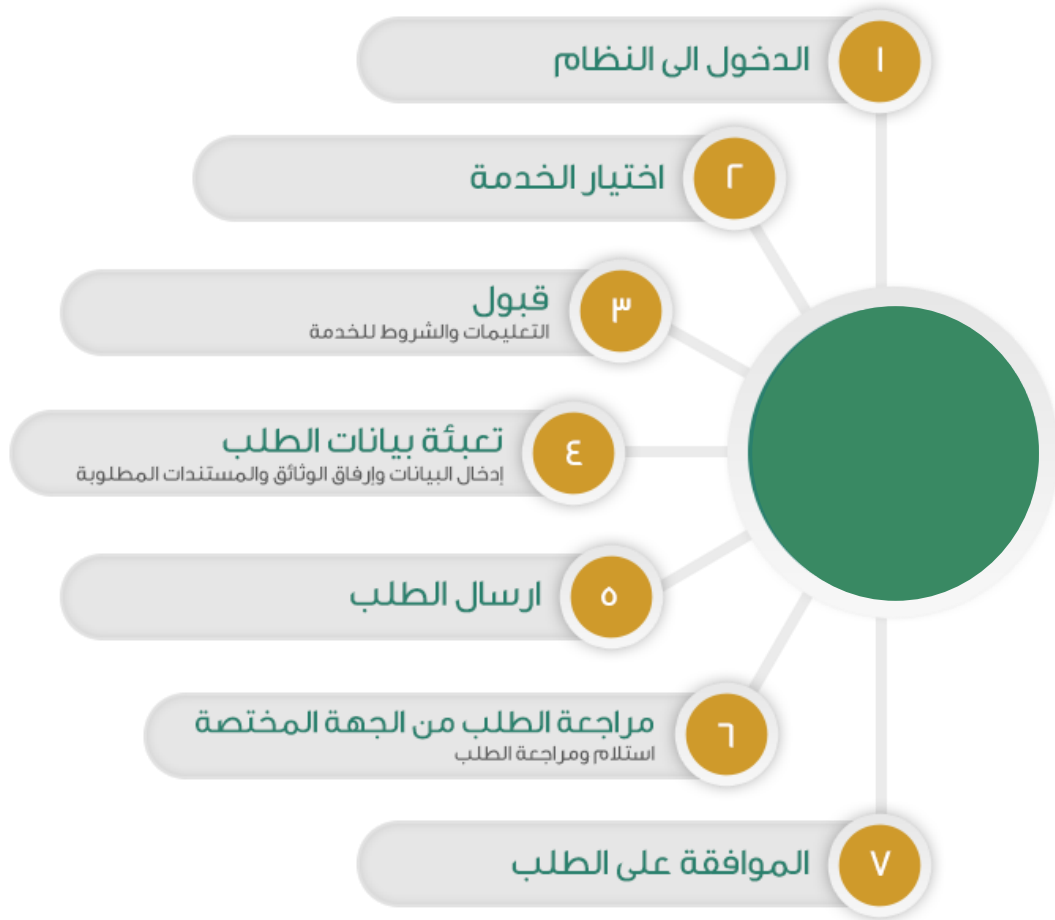
اسم الخدمة	طلب شهادة تعداد ماشية
نوع الخدمة	اساسية
تصنيف الخدمة	رئيسية
الجهة المستفيدة	افراد - قطاع اعمال
الجهة المقدمة للخدمة	وزارة البيئة والمياه والزراعة - إدارة الثروة الحيوانية
رسوم تقديم الخدمة	مجانية
مستوى نضج الخدمة الحالي	اجرائية
اعلى مستوى لنضج الخدمة	اجرائية
قنوات تقديم الخدمة	البوابة الإلكترونية لوزارة البيئة والمياه والزراعة
رابط لبوابة الخدمات	https://www.mewa.gov.sa/ar/eServices/Pages/default.aspx
رابط الخدمة	https://anaam.mewa.gov.sa/anaam?redirectUrl=/anaam/ClinicRequestSecond/index?ClinicTypeId=3
متطلبات وشروط الحصول على الخدمة	<ol style="list-style-type: none"> 1. ان يكون طالب الخدمة حاصل على بطاقة صحية بيطرية. 2. أن يكون طالب الخدمة سعودي الجنسية. او من مواطني دول مجلس التعاون الخليجي. 3. ان يكون مضى على تاريخ إنشاء البطاقة الصحية ٦ أشهر. 4. أن يكون مطبق للبرنامج الوقائي المتبع بالمملكة.



1. الخدمة في سطور:

تسمح هذه الخدمة للمواطنين المسجلين والحاصلين على بطاقات صحية بيطرية إلكترونية طلب الحصول على شهادة تعداد ماشية للثروة الحيوانية المسجلة لديهم

2. مخطط سير اجراء الخدمة:



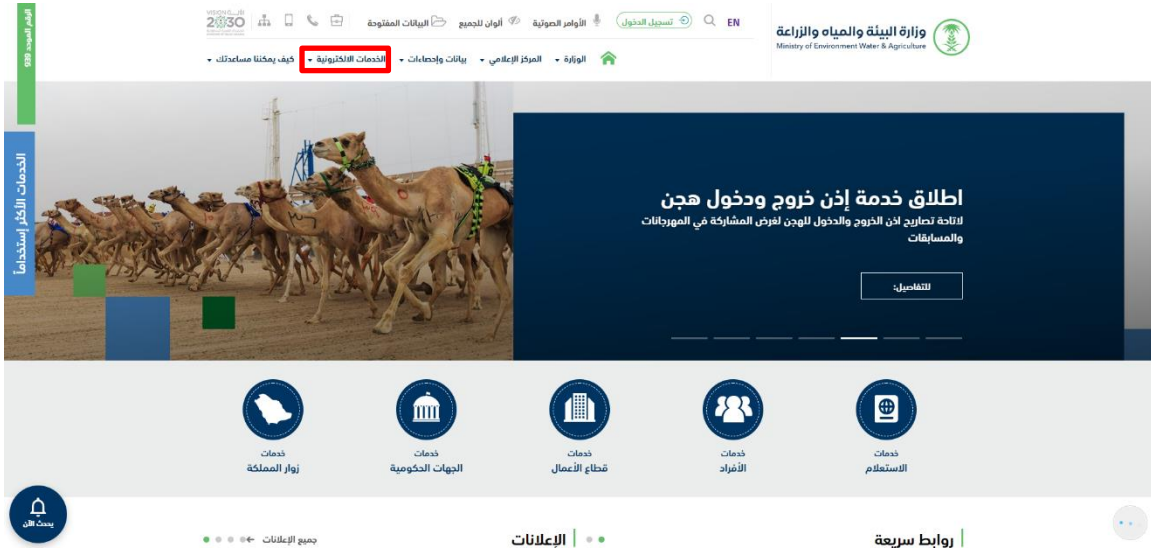


3. الشاشات:

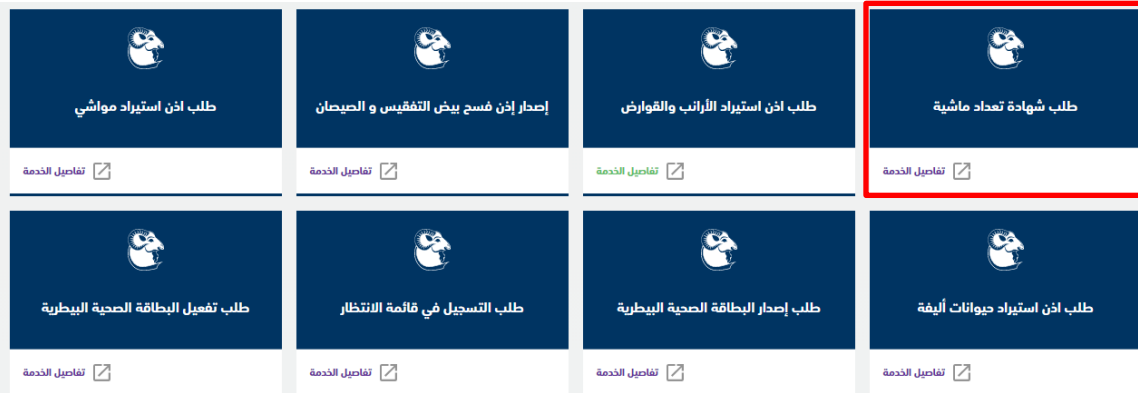
1. الشروط والأحكام.
2. البيانات الأساسية.
- 3- تفاصيل الطلب.
- 4- المرفقات

4. خطوات استخدام الخدمة:

الدخول على صفحة الوزارة ثم استعراض الخدمات الإلكترونية.



ثم الضغط على الخدمة من خدمات الثروة الحيوانية كما يظهر بالشكل التالي:





ثم الضغط على زر طلب الخدمة للتقديم على الخدمة كما يظهر بالشكل التالي:

طلب شهادة تعداد ماشية

للاطلاع على اتفاقية مستوى الخدمة يرجى زيارة صفحة اتفاقية مستوى الخدمة



وصف الخدمة

تسمح هذه الخدمة للمواطنين المسجلين والحاصلين على بطاقات صحية بيطرية إلكترونية طلب الحصول على شهادة تعداد ماشية للثروة الحيوانية المسجلة لديهم

طلب الخدمة

بعد الضغط على زر طلب الخدمة يتم عرض شاشة تسجيل الدخول لنظام الدخول الموحد كما يظهر بالشكل التالي:



يقوم المستخدم بإدخال اسم المستخدم الخاص به وكلمة المرور ثم الضغط على دخول ليتم عرض الشاشة الرئيسية للخدمة كما يظهر بالشكل التالي:

شهادة تعداد ماشية

الشروط والاحكام

الشروط والاحكام العامة

- يجب أن يكون لدى المستخدم ترخيص حوالية.
- يجب أن يكون لدى المستخدم بطاقة صحية سارية المفعول.
- يجب أن يكون أن يكون تسمية الطلب للشهادة البطارية التي تم إصدار البطاقة الصحية من خلالها.
- يجب على المستخدم مراعاة زيارة القيادة البطارية لاستكمال إجراءات طلبية بعد تقديم الطلب.

تم الإطلاع على الشروط و الأحكام الخاصة بالخدمة و الموافقة على التعليمات

الدعم الفني

جميع الحقوق محفوظة © 2021 م لوكالة البنية والمياه والزراعة | الإدارة العامة لتطبيق المعلومات والتحول الرقمي

بعد الموافقة على الشروط والاحكام ثم ضغط التالي، تظهر شاشة البيانات الأساسية كما يظهر بالشكل التالي:

شهادة تعداد ماشية

سجل العربي

رقم سجل العربي

اسم المالك

رقم الهوية الوطنية

رقم الجوال

البريد الإلكتروني

بيانات الحوالات

العدد	نوع الحوالة

الدعم الفني



بعد إدخال البيانات الأساسية الخاصة بالطلب ثم ضغط التالي، يتم عرض شاشة تفاصيل الطلب كما يظهر بالشكل التالي:

بعد إدخال البيانات المطلوبة وضغط إضافة، يتم إضافة البيانات إلى الطلب ويمكن حذف البيانات المدخلة وإضافة بيانات أخرى، ثم عند ضغط التالي تظهر شاشة مرفقات الطلب كما يلي:

زر السابق: يتيح للمستخدم الرجوع للصفحات السابقة للطلب وتعديل البيانات قبل الإرسال.



زر إرسال الطلب: يتيح للمستخدم إرسال الطلب وتظهر رسالة نجاح الإرسال كما يظهر بالشكل التالي:



لاستعراض تفاصيل الطلب يقوم المستخدم بالضغط على رقم الطلب لتظهر تفاصيل الطلب كما بالشكل الآتي:



5. ما يتم بعد اتمام الطلب

توفر الخدمة امكانية متابعة الطلب عن طريق المستخدم ومعرفة حالة الطلب من خلال زيارة البوابة ومن خلال الرسائل النصية القصيرة