

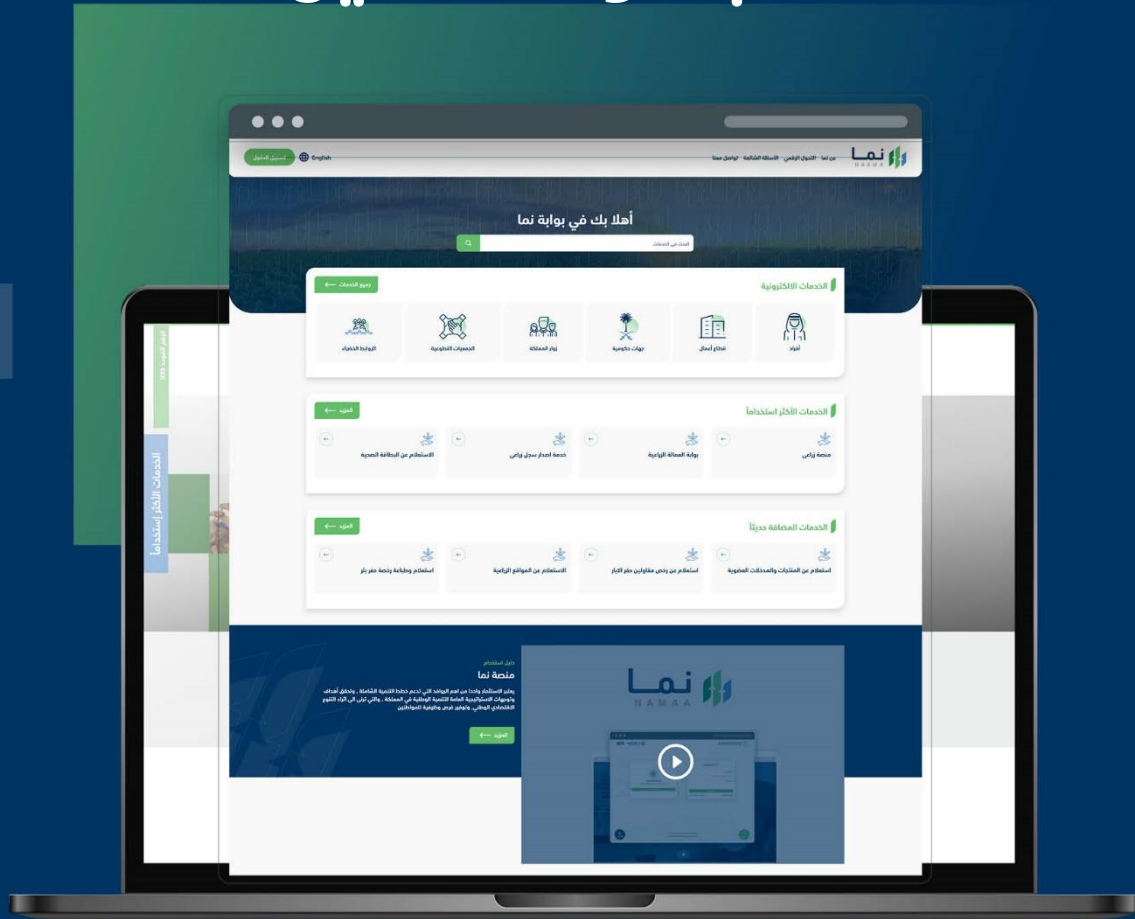


وزارة البيئة والمياه والزراعة

Ministry of Environment Water & Agriculture

دليل استخدام

طلب موعد تحصين





المحتويات

• ١ وصف الخدمة

• ٢ خطوات الدخول إلى الخدمة



وصف الخدمة

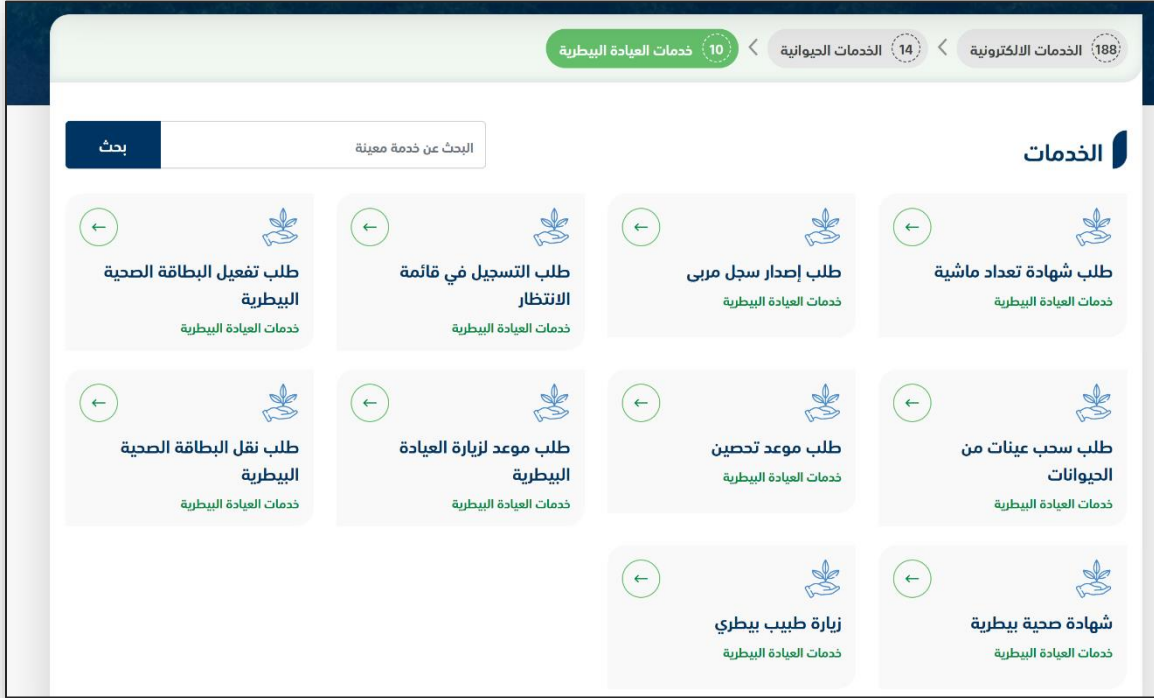
تسمح هذه الخدمة للمواطنين المسجلين والحاصلين على بطاقات صحية بيطرية إلكترونية سارية المفعول طلب نقل البطاقة الصحية من منطقة إلى أخرى في حال نقل الحيوانات الخاصة بهم خارج المنطقة

خطوات الدخول على الخدمة:

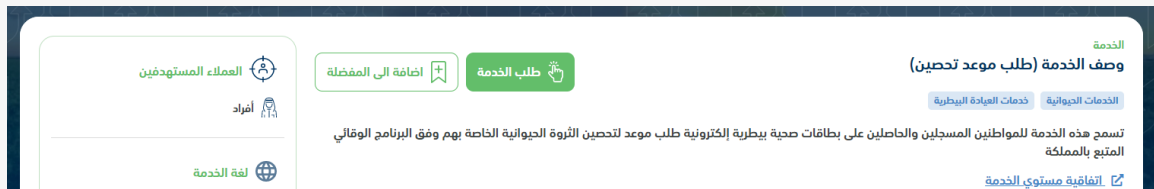
1. الدخول على بوابة نما ثم استعراض خدمات العيادات البيطرية كما يظهر بالشكل التالي:



٢. ثم الضغط على خدمات طلب موعد تحصين كما يظهر بالشكل التالي:



٣. ثم الضغط على طلب الخدمة كما يظهر بالشكل التالي:



٤. ثم يقوم النظام بعرض شاشة الشروط والاحكام الخاصة بالخدمة كما يظهر بالشكل التالي:

الشروط والاحكام

الشروط والاحكام العامة

- يجب أن يكون لدى المستفيد ثروة حيوانية.
- يجب أن يكون لدى المستفيد بطاقة صحية سارية المفعول.
- يجب أن يكون توعية الطلب للقيادة البيطرية التي تم إصدار البطاقة الصحية من خلالها.
- يجب على المستفيد مراعاة زيارة القيادة البيطرية لإستكمال إجراءات طلبية بعد تقديم الطلب.

تم الإطلاع على الشروط و الاحكام الخاصة بالخدمة و الموافقة على التعليمات

التالي

٥. بعد الموافقة على الشروط والاحكام ثم ضغط التالي، تظهر شاشة البيانات الأساسية كما

يظهر بالشكل التالي:

سجل المرابي

رقم سجل المرابي

رقم الهوية الوطنية

اسم المالك

البريد الإلكتروني

رقم الجوال

بيانات الحيوانات

العدد	نوع الحيوان
20	أعنام

التالي السابق

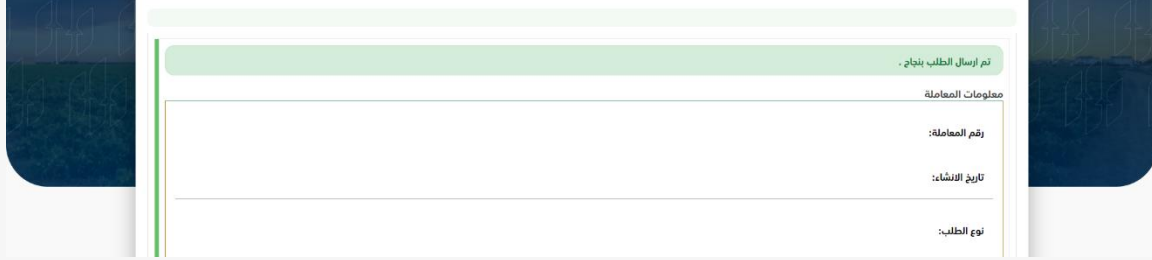
٦. بعد استعراض البيانات الأساسية الخاصة بالطلب ثم ضغط التالي، يتم عرض شاشة تفاصيل

الطلب كما يظهر بالشكل التالي:

٧. بعد إدخال تفاصيل الطلب ثم ضغط التالي، يتم عرض شاشة المرفقات كما يظهر بالشكل

التالي:

زر السابق: يتيح للمستخدم الرجوع للصفحات السابقة للطلب وتعديل البيانات قبل الأرسال.
انهاء الطلب: يتيح للمستخدم إرسال الطلب وتظهر رسالة نجاح الإرسال كما يظهر بالشكل
التالي:



تم ارسال الطلب بنجاح .

معلومات المعاملة
رقم المعاملة:
تاريخ الانشاء:
نوع الطلب:



وزارة البيئة والمياه والزراعة
Ministry of Environment Water & Agriculture

الدعم الفني