

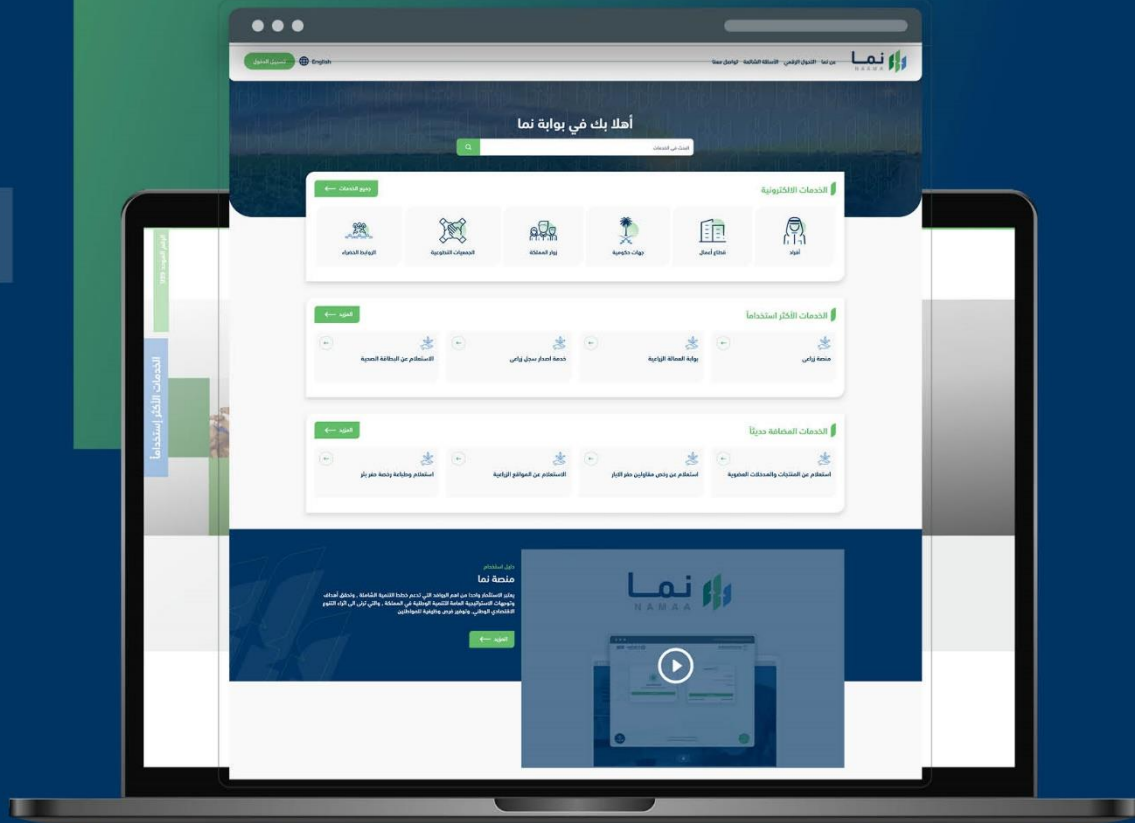


وزارة البيئة والمياه والزراعة

Ministry of Environment Water & Agriculture

دليل استخدام

طلب تسجيل في قائمة الانتظار





المحتويات

• ١ وصف الخدمة

• ٢ خطوات الدخول إلى الخدمة



وصف الخدمة

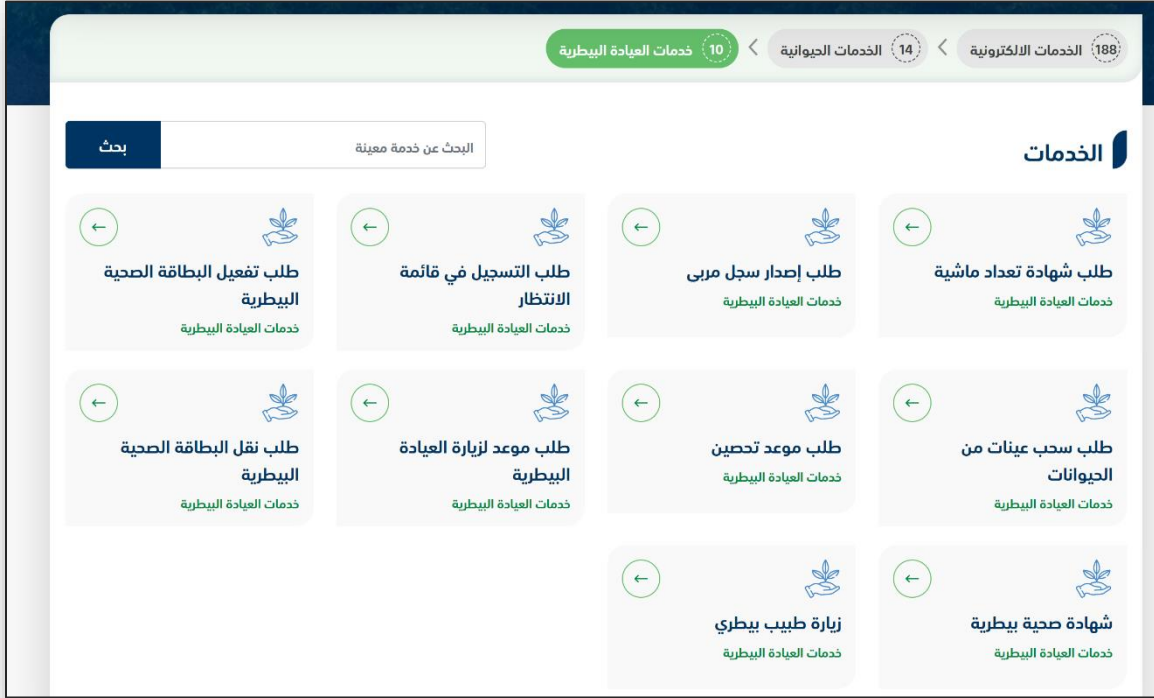
تسمح هذه الخدمة للمواطنين المسجلين والحاصلين على بطاقات صحية بيطرية إلكترونية سارية المفعول طلب نقل البطاقة الصحية من منطقة إلى أخرى في حال نقل الحيوانات الخاصة بهم خارج المنطقة

خطوات الدخول على الخدمة:

1. الدخول على بوابة نما ثم استعراض خدمات العيادات البيطرية كما يظهر بالشكل التالي:



٢. ثم الضغط على خدمات طلب تسجيل في قائمة الانتظار كما يظهر بالشكل التالي:



٣. ثم الضغط على طلب الخدمة كما يظهر بالشكل التالي:



٤. ثم يقوم النظام بعرض شاشة الشروط والاحكام الخاصة بالخدمة كما يظهر بالشكل التالي:

الشروط والاحكام

الشروط والاحكام العامة
 - يجب أن يكون لدى المستفيد ثروة حيوانية.
 - يجب أن يكون لدى المستفيد بطاقة صحية سارية المفعول.
 - يجب أن يكون توعية الطلب للقيادة البيطرية التي تم إصدار البطاقة الصحية من خلالها.
 - يجب على المستفيد مراعاة زيارة القيادة البيطرية لإستكمال إجراءات طلبية بعد تقديم الطلب.

تم الإطلاع على الشروط و الاحكام الخاصة بالخدمة و الموافقة على التعليمات

التالي

٥. بعد الموافقة على الشروط والاحكام ثم ضغط التالي، تظهر شاشة البيانات الأساسية كما

يظهر بالشكل التالي:

سجل المرئي

رقم سجل المرئي:
 اسم المالك:
 رقم الهوية الوطنية:
 رقم الجوال:
 البريد الإلكتروني:

بيانات الحيوانات

نوع الحيوان	العدد
أنعام	20

التالي **السابق**

٦. بعد استعراض البيانات الأساسية الخاصة بالطلب ثم ضغط التالي، يتم عرض شاشة تفاصيل الطلب كما يظهر بالشكل التالي:

شاشة تفاصيل الطلب

1 الشروط والدكام 2 البيانات الأساسية 3 تفاصيل الطلب 4 المرفقات

حجز التفاحات

التفاح: آخر...
الجرعة:
نوع الحيوان: آخر...

السبب:

+ إضافة

التفاح	الجرعة	نوع الحيوان	السبب	حذف

التالي السابق

٧. بعد إدخال تفاصيل الطلب ثم ضغط التالي، يتم عرض شاشة المرفقات كما يظهر بالشكل التالي:

شاشة المرفقات

1 الشروط والدكام 2 البيانات الأساسية 3 تفاصيل الطلب 4 المرفقات

المرفقات

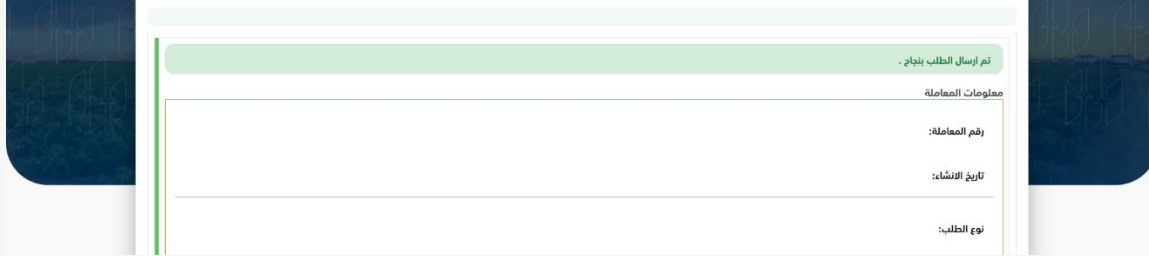
النوع	أيزامي	اسم المرفق	المرفقات

الملحقات

انهاء الطلب السابق

زر السابق: يتيح للمستخدم الرجوع للصفحات السابقة للطلب وتعديل البيانات قبل الأرسال.
انهاء الطلب: يتيح للمستخدم إرسال الطلب وتظهر رسالة نجاح الإرسال كما يظهر بالشكل

التالي:



تم ارسال الطلب بنجاح .

معلومات الصفحة

رقم المعاملة:

تاريخ الانشاء:

نوع الطلب:



وزارة البيئة والمياه والزراعة
Ministry of Environment Water & Agriculture

الدعم الفني