

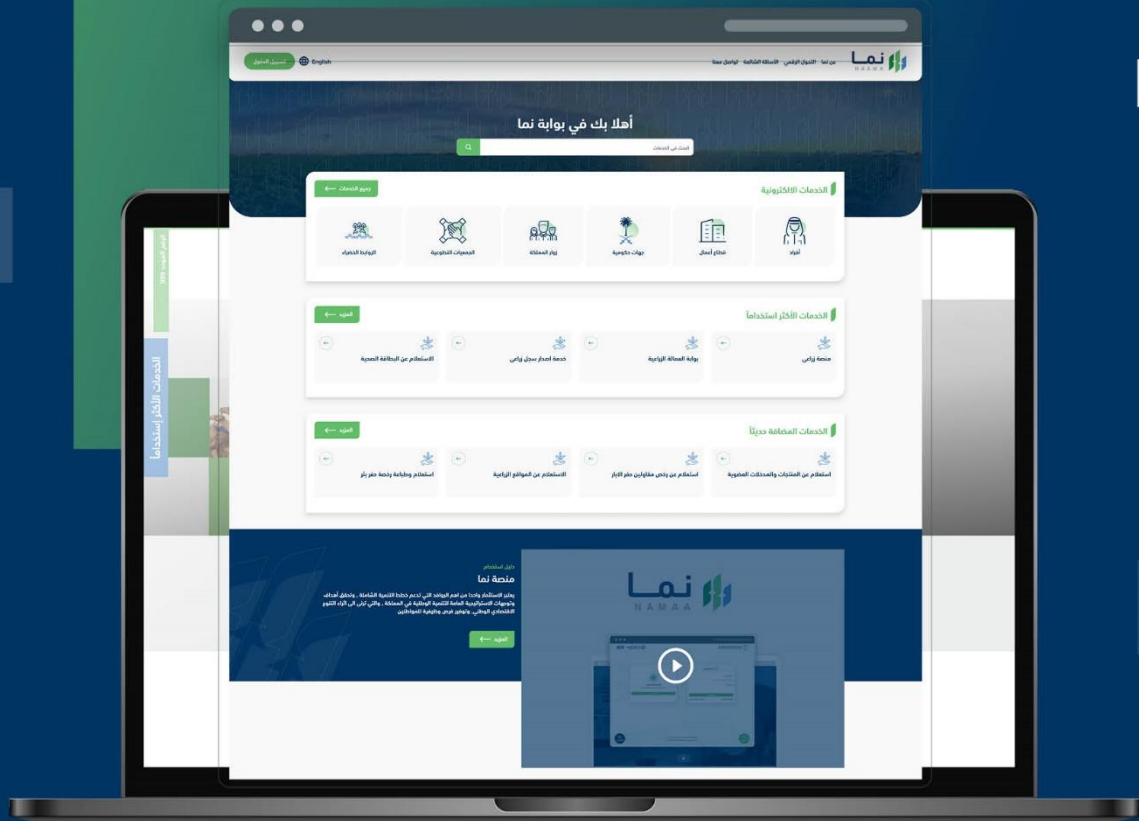


# وزارة البيئة والمياه والزراعة

Ministry of Environment Water & Agriculture

## دليل استخدام

# خدمة عبور (ترانزيت) الخيول



# المحتويات

01 ..... وصف الخدمة

02 ..... خطوات الدخول إلى الخدمة



## وصف الخدمة

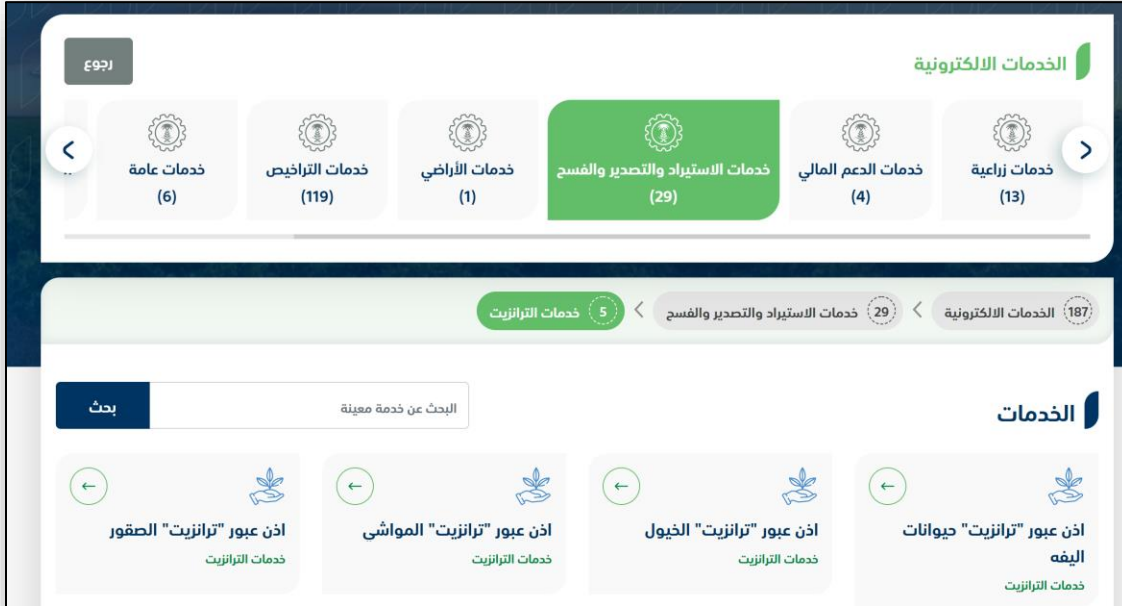
تسمح هذه الخدمة للمواطنين ومشاريع الثروة الحيوانية بطلب الموافقة والحصول على عبور(ترانزيت) الخضار والفواكه.

## خطوات الدخول على الخدمة:

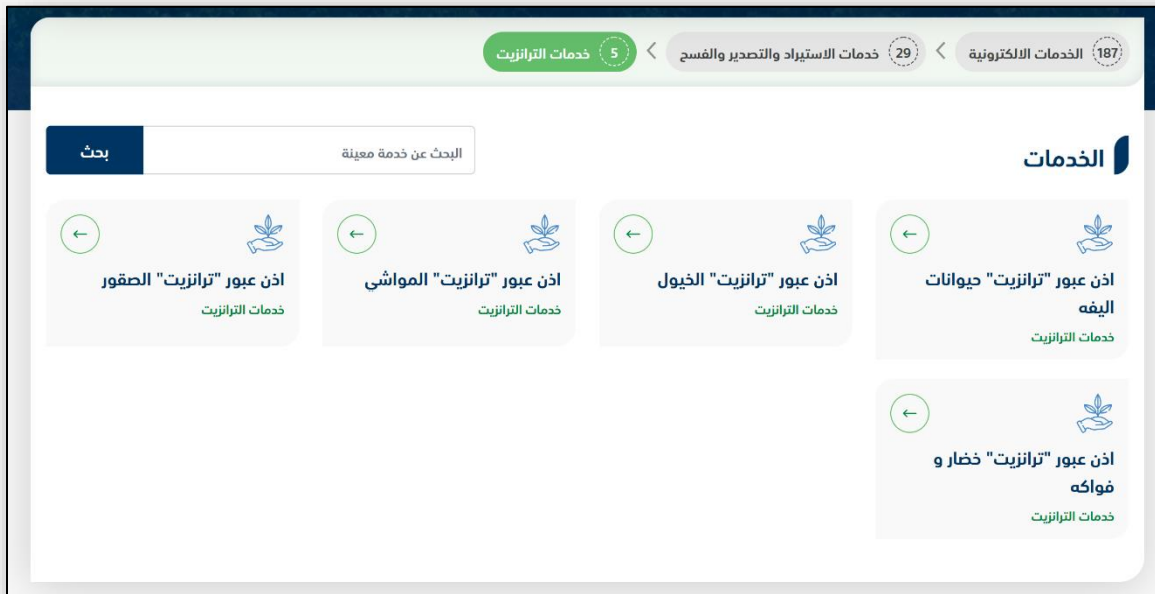
1. الدخول على صفحة نما الإلكترونية ثم استعراض خدمات الأفراد كما يظهر بالشكل التالي:



2. ثم الضغط على الخدمات عبور(ترانزيت) كما يظهر بالشكل التالي:



3. ثم الضغط على الخدمة من خدمات عبور(ترانزيت) الخيول كما يظهر بالشكل التالي:



4. ثم الضغط على زر طلب الخدمة للتقديم على الخدمة كما يظهر بالشكل التالي:

وصف الخدمة ( اذن عبور "ترانزيت" )  
تسمح هذه الخدمة للأفراد والشركات بطلب اذن عبور "ترانزيت" .

العملاء المستهدفين

- أفراد
- قطاع أعمال
- زوار المملكة

متطلبات وشروط الحصول على الخدمة

- ◀ اذن استيراد من الدولة المستقبلية.
- ◀ اذن تصدير من الدولة المصدرة (ان وجد).
- ◀ شهادة صحية من الدولة المصدرة وفقا لشروط الدولة المستقبلية.

متطلبات وشروط الحصول على الخدمة

5. ثم يقوم النظام بعرض شاشة الشروط والأحكام الخاصة بالخدمة كما يظهر بالشكل التالي:

4 المرفقات

3 تفاصيل الطلب

2 البيانات الأساسية

1 الشروط والأحكام

الشروط والأحكام

الشروط والأحكام

1. اذن استيراد من الدولة المستقبلية .
2. اذن تصدير من الدولة المصدرة (ان وجد) .
3. شهادة صحية من الدولة المصدرة وفقا لشروط الدولة المستقبلية.
4. ارفاق ما يثبت عدم اعادة الارسالية الى اراضي المملكة في حال ظهور اي مرض او عدم مطابقتها لاشتراطات الدولة المستوردة.
5. ترخيص سايتس او جواز سايتس للكائنات الفطرية ( من الدولة المصدرة والدولة المستوردة)

تم الإطلاع على الشروط و الأحكام الخاصة بالخدمة و الموافقة على التعليمات

التالي

6. بعد الموافقة على الشروط والأحكام ثم ضغط التالي، تظهر شاشة البيانات الأساسية كما يظهر بالشكل التالي:

1 الشروط والاحكام
2 البيانات الاساسية
3 تفاصيل الطلب
4 المرفقات

بيانات المستفيد

اسم المستفيد	العنوان	رقم الجوال
<input type="text"/>	<input type="text"/>	<input type="text"/>
رقم الفاكس	البريد الالكتروني	
<input type="text"/>	<input type="text"/>	

معلومات مفصلة عن الارسالية

تاريخ الترانزيت	منفذ الدخول	منفذ الخروج	مدة البقاء (باليوم)
<input type="text"/>	<input type="text"/>	<input type="text"/>	<input type="text"/>

تفاصيل المستورد

اسم المستورد	رقم الهوية/السجل التجاري/جواز السفر	رقم الجوال
<input type="text"/>	<input type="text"/>	<input type="text" value="+966 51 234 5678"/>
رقم الفاكس	البريد الالكتروني	العنوان
<input type="text"/>	<input type="text" value="me@example.com"/>	<input type="text"/>
وسيلة النقل	الناقل مشترك	
<input type="text"/>	<input type="text"/>	

التالي
السابق

7. بعد استعراض البيانات الأساسية الخاصة بالطلب ثم ضغط التالي، يتم عرض شاشة تفاصيل الطلب كما يظهر بالشكل التالي:

1 الشروط والادكام
2 البيانات الاساسية
3 تفاصيل الطلب
4 المرفقات

تفاصيل الطلب

بلد المنشأ

أكثر...

بلد الاستيراد

الأردن

بلد التصدير

الكويت

النوع

أكثر...

الوزن بالكيلو

+ اضافة

بلد المنشأ	بلد الاستيراد	بلد التصدير	النوع	الوزن بالكيلو

التالي
السابق

8. بعد إدخال تفاصيل الطلب ثم ضغط التالي، يتم عرض شاشة المرفقات كما يظهر بالشكل التالي:

1 الشروط والاحكام
2 البيانات الاساسية
3 تفاصيل الطلب
4 المرفقات

المرفقات

نوع المرفق	الزامي	اسم المرفق	المرفقات	
اذن تصدير	لا		أضبط لاختيار مرفق	<input type="button" value="عرض"/>
اذن استيراد	لا		أضبط لاختيار مرفق	<input type="button" value="عرض"/>
سجل تجاري / الهوية الوطنية	نعم		أضبط لاختيار مرفق	<input type="button" value="عرض"/>

الملاحظات

السابق
انهاء الطلب

زر السابق: يتيح للمستخدم الرجوع للصفحات السابقة للطلب وتعديل البيانات قبل الأرسال.  
 زر انهاء الطلب : يتيح للمستخدم إرسال الطلب وتظهر رسالة نجاح الإرسال كما يظهر بالشكل التالي:





تم إرسال الطلب بنجاح .

معلومات المعاملة

رقم المعاملة: 333

تاريخ الإنشاء: 2023/11/12

نوع الطلب: إنشء

اسم الشركة المستورد منها: شركة

العنوان: الرياض

ملاحظات:



**وزارة البيئة والمياه والزراعة**  
Ministry of Environment Water & Agriculture

الدعم الفني

