

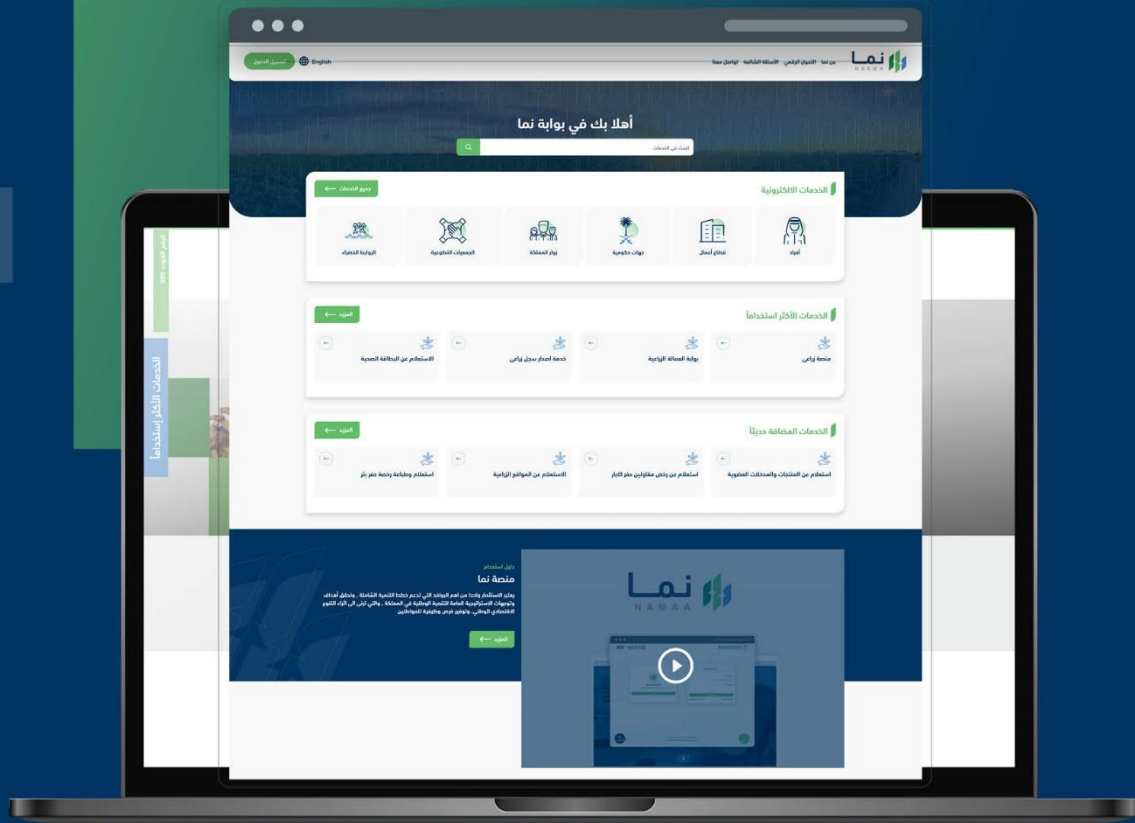


وزارة البيئة والمياه والزراعة

Ministry of Environment Water & Agriculture

دليل استخدام

خدمة إذن تصدير أحياء مائية



المحتويات

01 وصف الخدمة

02 خطوات الدخول إلى الخدمة

وصف الخدمة

تسمح هذه الخدمة للمواطنين ومشاريع الثروة الحيوانية بطلب تصدير أحياء مائية

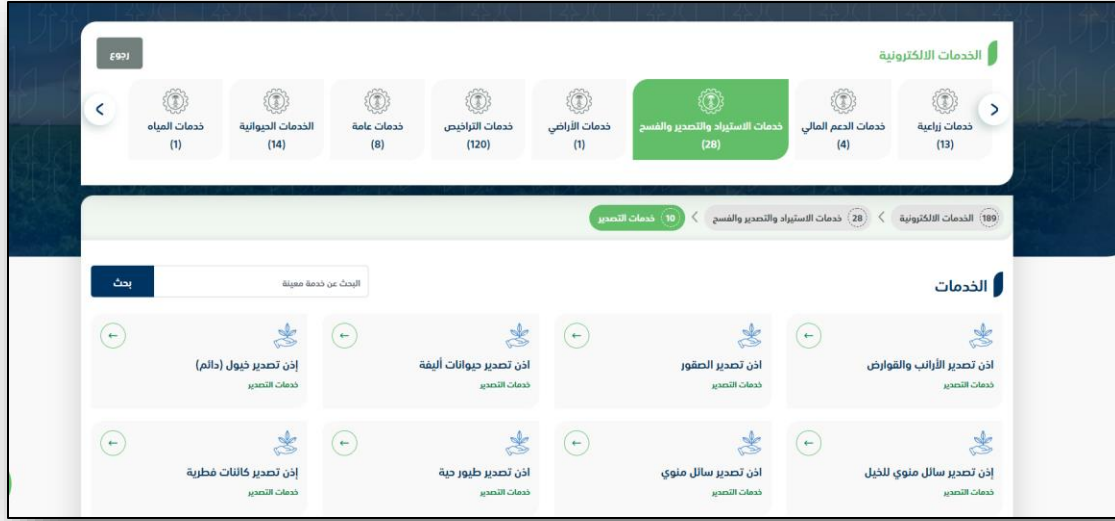
خطوات الدخول على الخدمة:

1. الدخول على صفحة نما الإلكترونية واستعراض الخدمات الإلكترونية للإفراد ثم الضغط على

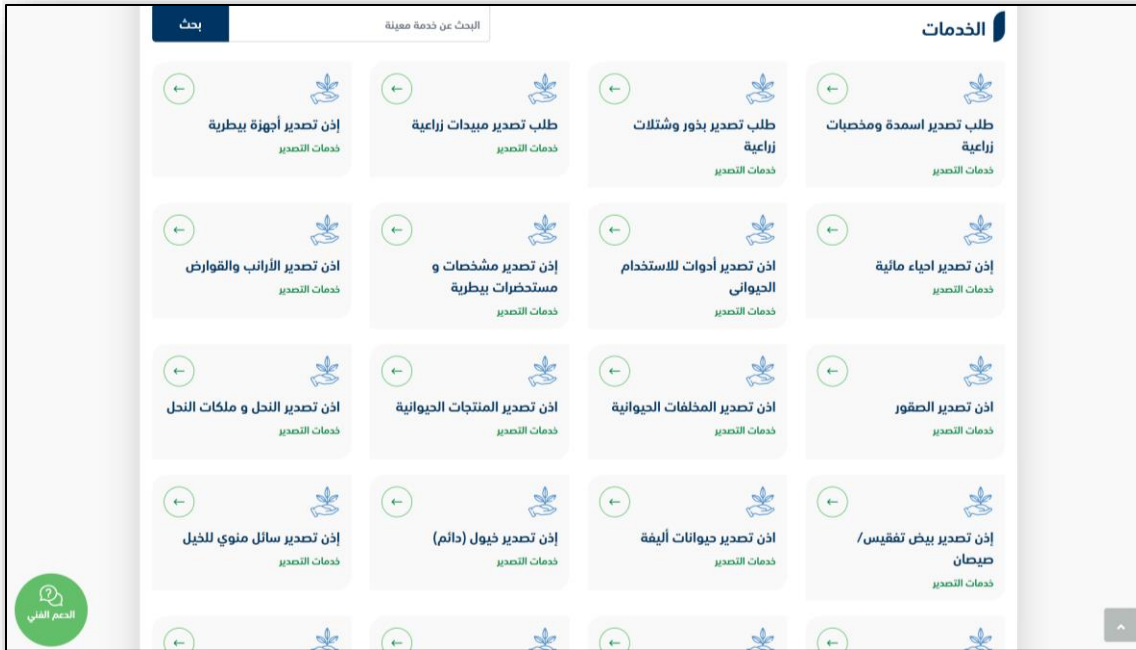
الخدمات استيراد والتصدير والفسح كما يظهر بالشكل التالي:



2. ثم الضغط على الخدمات التصدير كما يظهر بالشكل التالي:



3. ثم الضغط على الخدمة من خدمات التصدير خدمة إذن تصدير أحياء مائية كما يظهر بالشكل التالي:



4. ثم الضغط على زر طلب الخدمة للتقديم على الخدمة كما يظهر بالشكل التالي:

وصف الخدمة

تسمح هذه الخدمة للمواطنين والشركات طلب الموافقة والحصول على إذن تصدير .

العملاء المستهدفين

أفراد
قطاع أعمال

متطلبات وشروط الحصول على الخدمة

يجب على المصدر الحصول على إذن التصدير قبل شهر واحد على الأقل من شحن الإرسالية

متطلبات وشروط الحصول على الخدمة

5. ثم يقوم النظام بعرض شاشة الشروط والأحكام الخاصة بالخدمة كما يظهر بالشكل التالي:

4 المرفقات

3 تفاصيل الطلب

2 البيانات الاساسية

1 الشروط والاحكام

الشروط والاحكام

1. يجب توفر اذن استيراد أو موافقة من الدولة المستوردة .
 2. يجب توفر الشروط الصحية المطلوبة من الدولة المستوردة.
 3. يجب أن تكون الشروط من الجهة المختصة بقطاع الثروة الحيوانية بالدولة المستوردة.
 4. يجب أن يتم تطبيق الاشتراطات الصحية البيطرية عن طريق العيادات أو مكاتب الوزارة من الدولة المستوردة من المملكة واعتمادها والمصادقة عليها في الشهادة الصحية للتصدير.

تم الإطلاع على الشروط و الأحكام الخاصة بالخدمة و الموافقة على التعليمات

التالي



6. بعد الموافقة على الشروط والأحكام ثم ضغط التالي، تظهر شاشة البيانات الأساسية كما يظهر بالشكل التالي:

1 الشروط والاحكام
2 البيانات الاساسية
3 تفاصيل الطلب
4 المرفقات

بيانات المصدر

رقم الجوال	العنوان	اسم المصدر
البريد الالكتروني		رقم الفاكس

معلومات الجهات

المحافظة	المدينة
اختر...	اختر...
المكتب	
اختر...	

معلومات مفصلة عن الارسالية

منفذ الخروج	تاريخ الخروج
اختر...	year/month/day

تفاصيل المستورد

رقم الجوال	رقم الهوية/السجل التجاري/جواز السفر	اسم المستورد
+966 51 234 5678		
العنوان	البريد الالكتروني	رقم الفاكس
	me@example.com	
الناقل مشترك		وسيلة النقل
اختر...		اختر...

التالي
السابق

7. بعد استعراض البيانات الأساسية الخاصة بالطلب ثم ضغط التالي، يتم عرض شاشة تفاصيل

الطلب كما يظهر بالشكل التالي:

المرفقات 4
تفاصيل الطلب 3
البيانات الاساسية 2
الشروط والتحكيم 1

تفاصيل الطلب

+ إضافة

العدد	السلالة	الاسم العلمي	النوع	بلد المنشأ	بلد المستورد

الموقع الجغرافي للرسالة المصدرة

+
-

Lat/Lon 0.00000 / 0.00000 | Scale 1:4514 | Zoom 17

8. بعد إدخال تفاصيل الطلب ثم ضغط التالي، يتم عرض شاشة المرفقات كما يظهر بالشكل

التالي:

