

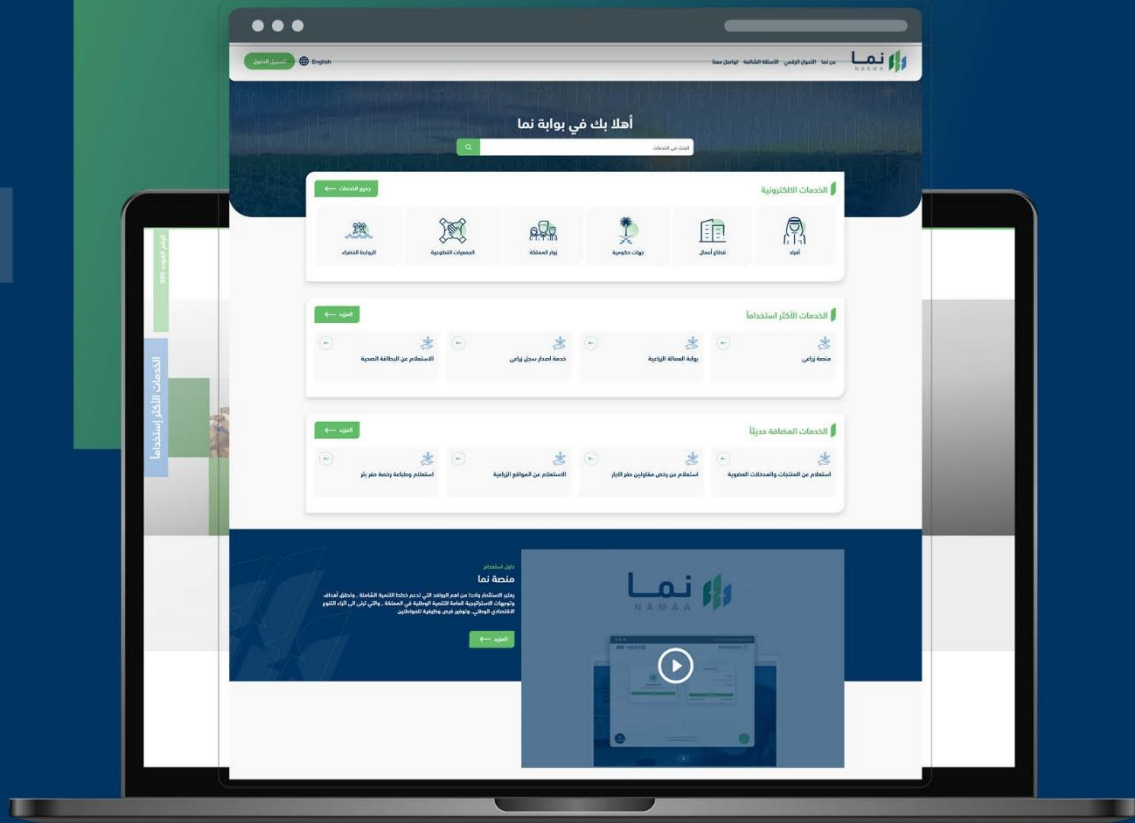


# وزارة البيئة والمياه والزراعة

Ministry of Environment Water & Agriculture

## دليل استخدام

# خدمة إذن تصدير أجهزة بيطرية



# المحتويات

01 ..... وصف الخدمة

02 ..... خطوات الدخول إلى الخدمة

## وصف الخدمة

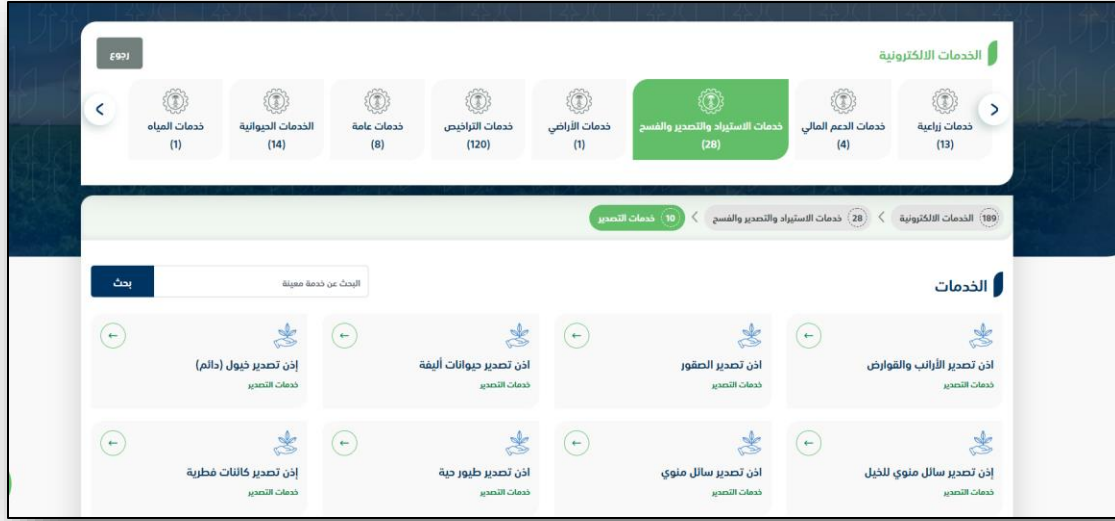
تسمح هذه الخدمة للمواطنين ومشاريع الثروة الحيوانية بطلب تصدير أجهزة بيطرية

## خطوات الدخول على الخدمة:

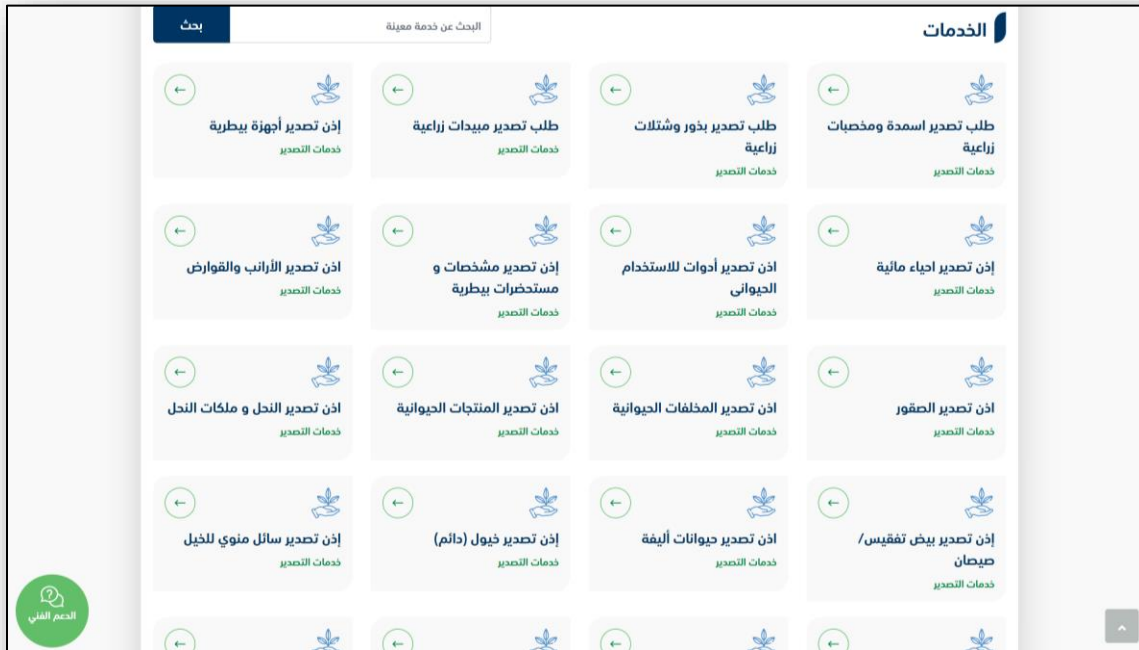
1. الدخول على صفحة نما الإلكترونية واستعراض الخدمات الإلكترونية للإفراد ثم الضغط على الخدمات استيراد والتصدير والفسح كما يظهر بالشكل التالي:



2. ثم الضغط على الخدمات التصدير كما يظهر بالشكل التالي:



3. ثم الضغط على الخدمة من خدمات التصدير خدمة إذن تصدير أحياء مائية كما يظهر بالشكل التالي:



4. ثم الضغط على زر طلب الخدمة للتقديم على الخدمة كما يظهر بالشكل التالي:

وصف الخدمة

تسمح هذه الخدمة للمواطنين والشركات طلب الموافقة والحصول على إذن تصدير .

العملاء المستهدفين

أفراد  
قطاع أعمال

متطلبات وشروط الحصول على الخدمة

يجب على المصدر الحصول على إذن التصدير قبل شهر واحد على الأقل من شحن الإرسالية

متطلبات وشروط الحصول على الخدمة

5. ثم يقوم النظام بعرض شاشة الشروط والأحكام الخاصة بالخدمة كما يظهر بالشكل التالي:

4 المرفقات

3 تفاصيل الطلب

2 البيانات الاساسية

1 الشروط والادكام

الشروط والادكام

1. يجب توفر إذن استيراد أو موافقة من الدولة المستوردة .  
 2. يجب توفر الشروط الصحية المطلوبة من الدولة المستوردة.  
 3. يجب أن تكون الشروط من الجهة المختصة بقطاع الثروة الحيوانية بالدولة المستوردة.  
 4. يجب أن يتم تطبيق الاشتراطات الصحية البيطرية عن طريق العيادات أو مكاتب الوزارة من الدولة المستوردة من المملكة واعتمادها والمصادقة عليها في الشهادة الصحية للتصدير.

تم الإطلاع على الشروط و الأحكام الخاصة بالخدمة و الموافقة على التعليمات

التالي



6. بعد الموافقة على الشروط والأحكام ثم ضغط التالي، تظهر شاشة البيانات الأساسية كما يظهر بالشكل التالي:

المرفقات 4
تفاصيل الطلب 3
2 البيانات الأساسية

بيانات المصدر

رقم الجوال	العنوان	اسم المصدر
<input type="text"/>	<input type="text"/>	<input type="text"/>
البريد الإلكتروني		رقم الفاكس
<input type="text"/>		<input type="text"/>

معلومات الجهات

المحافظة	المدينة
<input type="text"/>	<input type="text"/>
المكتب	
<input type="text"/>	

معلومات مفصلة عن الإرسالية

منفذ الخروج	تاريخ الخروج
<input type="text"/>	<input type="text" value="year/month/day"/>

تفاصيل المستورد

رقم الجوال	رقم الهوية/السجل التجاري/جواز السفر	اسم المستورد
<input type="text" value="+966 51 234 5678"/>	<input type="text"/>	<input type="text"/>
العنوان	البريد الإلكتروني	رقم الفاكس
<input type="text"/>	<input type="text" value="me@example.com"/>	<input type="text"/>
الناقل مشترك		وسيلة النقل
<input type="text"/>		<input type="text"/>

التالي
السابق

7. بعد استعراض البيانات الأساسية الخاصة بالطلب ثم ضغط التالي، يتم عرض شاشة تفاصيل

الطلب كما يظهر بالشكل التالي:

المرفقات 4
تفاصيل الطلب 3
البيانات الاساسية 2
الشروط والتحكيم 1

تفاصيل الطلب

النوع	بلد المنشأ	بلد المستورد
أكثر...	أكثر...	أكثر...
العدد	السلالة	الاسم العلمي
<input type="text"/>	<input type="text"/>	<input type="text"/>

+ إضافة

العدد	السلالة	الاسم العلمي	النوع	بلد المنشأ	بلد المستورد

الموقع الجغرافي للرسالة المصدرة

خط العرض

خط الطول

+  
-

Lat/Lon 0.00000 / 0.00000 | Scale 1:4514 | Zoom 17

التالي
السابق

8. بعد إدخال تفاصيل الطلب ثم ضغط التالي، يتم عرض شاشة المرفقات كما يظهر بالشكل

التالي:



1 الشروط والادخام 2 البيانات الاساسية 3 تفاصيل الطلب 4 المرفقات

المرفقات

التنوع	الزامي	اسم المرفق	المرفقات	عرض
سجل تجاري/ هوية وطنية	نعم		أضبط لاختيار مرفق	عرض
إذن استيراد أو موافقة من البلد المستورد	نعم		أضبط لاختيار مرفق	عرض
الشروط الصحية التي تتطلبها الدولة المستوردة	نعم		أضبط لاختيار مرفق	عرض

الملاحظات

السابق إنهاء الطلب

زر السابق: يتيح للمستخدم الرجوع للصفحات السابقة للطلب وتعديل البيانات قبل الأرسال.  
زر انهاء الطلب: يتيح للمستخدم إرسال الطلب وتظهر رسالة نجاح الإرسال كما يظهر بالشكل التالي:

طلبات التصدير <

تم إرسال الطلب بنجاح .

معلومات المعاملة

رقم المعاملة: 123

تاريخ الإنشاء: 2023/12/12

نوع الطلب: 4

اسم الشركة المستوردة منها: 5

العنوان: 6

ملاحظات:



**وزارة البيئة والمياه والزراعة**  
Ministry of Environment Water & Agriculture

الدعم الفني