

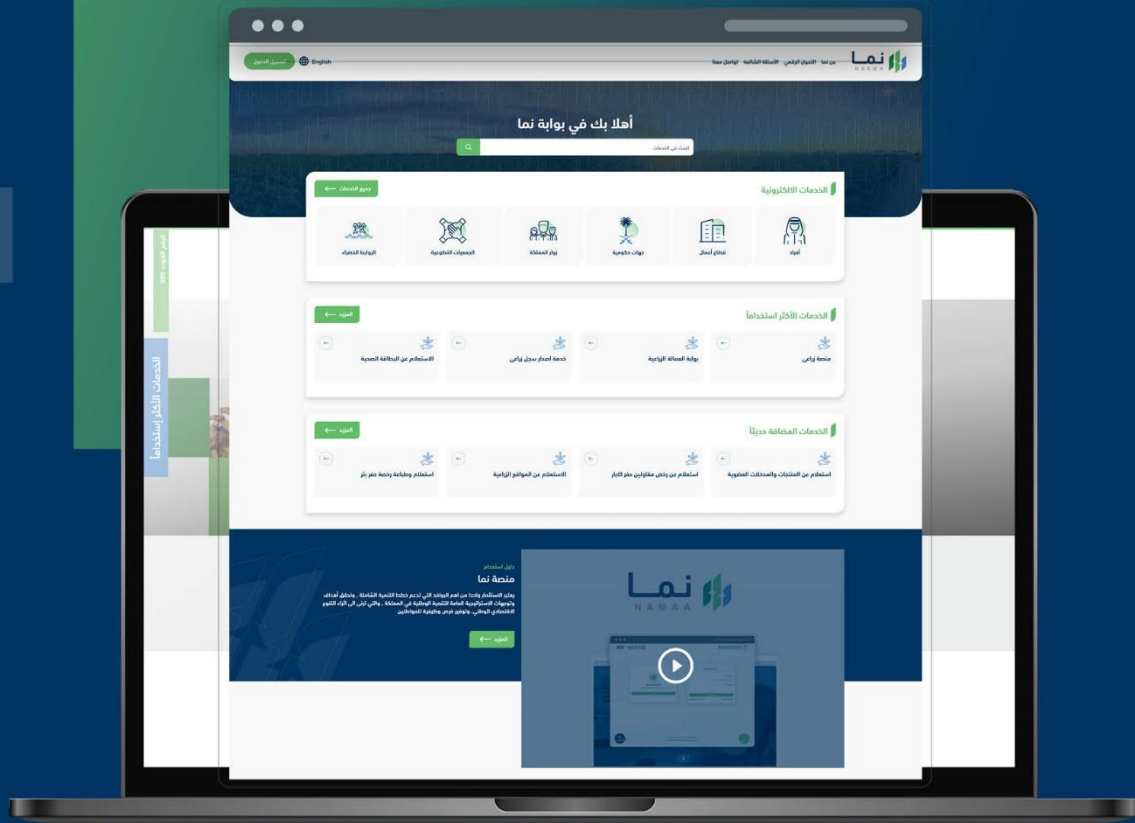


وزارة البيئة والمياه والزراعة

Ministry of Environment Water & Agriculture

دليل استخدام

خدمة أذن استيراد سائل منوي وأجنة مواشي



المحتويات

01 وصف الخدمة

02 خطوات الدخول إلى الخدمة

وصف الخدمة

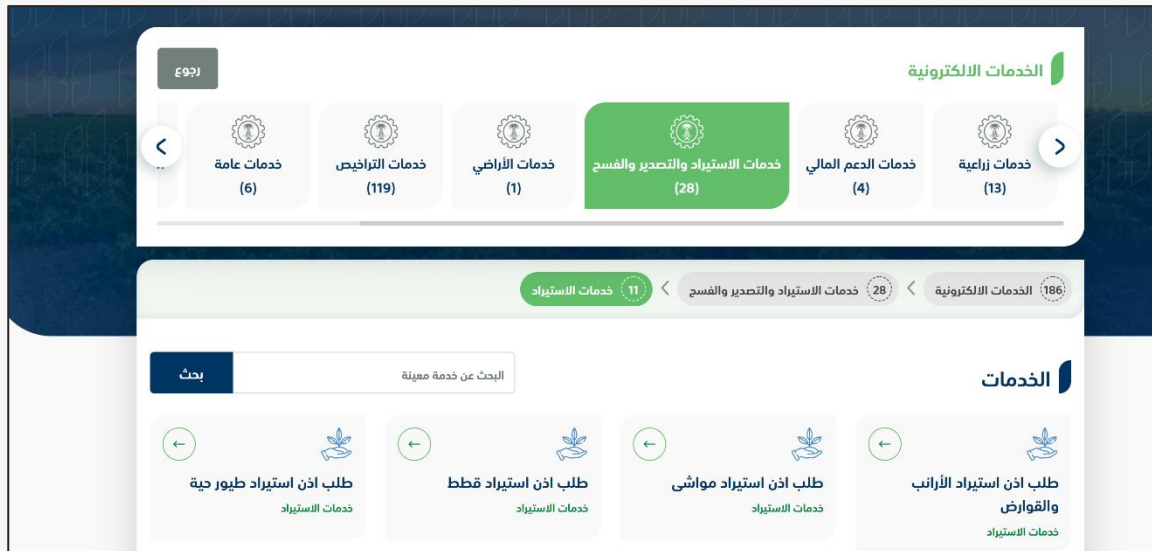
تسمح هذه الخدمة للمواطنين ومشاريع الثروة الحيوانية بطلب الموافقة والحصول على إذن استيراد سائل منوي.

خطوات الدخول على الخدمة:

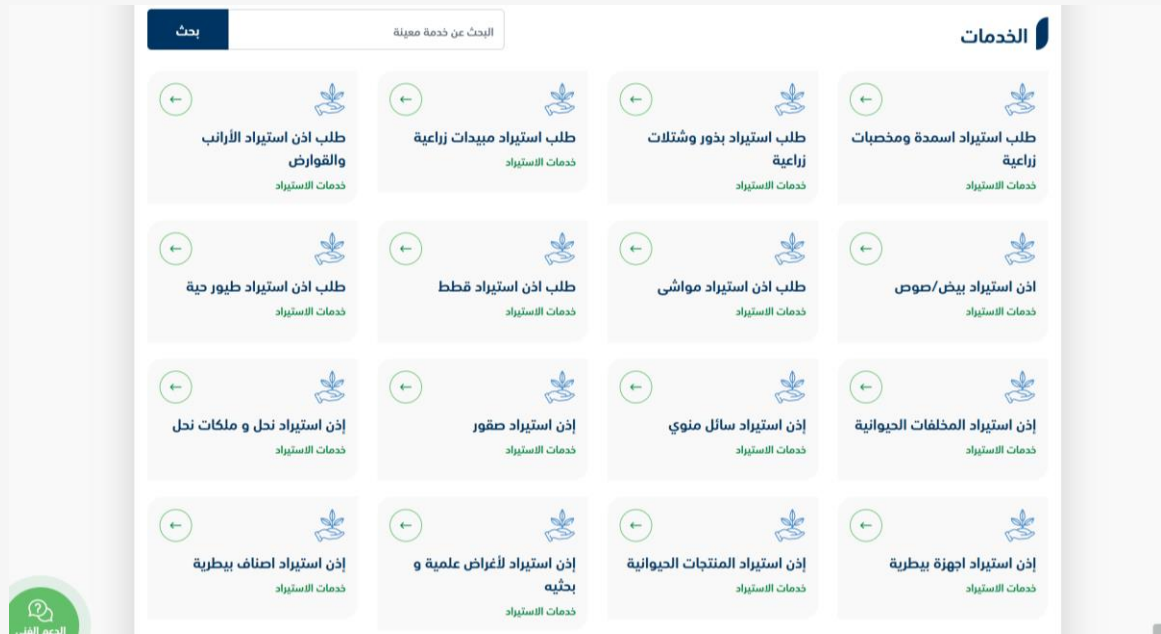
1. الدخول على صفحة نما الإلكترونية واستعراض الخدمات الإلكترونية للإفراد كما يظهر بالشكل التالي:



2. بعد ذلك، الدخول على خدمات الاستيراد كما يظهر بالشكل التالي:



3. سيعرض جميع خدمات الاستيراد، الضغط على الخدمة لطلب الخدمة كما يظهر بالشكل التالي:



4. ثم الضغط على زر طلب الخدمة للتقديم على الخدمة كما يظهر بالشكل التالي:



5. ثم يقوم النظام بعرض شاشة الشروط والأحكام الخاصة بالخدمة كما يظهر بالشكل التالي:

1 الشروط والاحكام
2 البيانات الاساسية
3 تفاصيل الطلب
4 المرفقات

الشروط والاحكام

يجب ان يتم تقديم طلب اذن الاستيراد قبل الشحن ب(10) يوما

الشروط والأحكام العامة

يجب على الشركات والمؤسسات والأفراد المستوردة الالتزام بما يلي :

- 1- تخضع الاسرائلية لنظام (قانون) الحجر البيطري في دول مجلس التعاون لدول الخليج العربية ولائحته التنفيذية بالمملكة ونظام الرق بالحيوان في دول مجلس التعاون لدول الخليج العربية على الاسرائلية.
- 2- يجب على المستورد الحصول على سجل تجاري (للفرض التجاري)
- 3- يجب على المستورد (الافراد) أن لا يتجاوز عدد 4 زواحف أو قوارض خلال السنة.

تم الإطلاع على الشروط و الأحكام الخاصة بالخدمة و الموافقة على التعليمات

التالي

6. بعد الموافقة على الشروط والأحكام ثم ضغط التالي، تظهر شاشة البيانات الأساسية كما يظهر بالشكل التالي:

1 الشروط والأحكام
2 البيانات الأساسية
3 تفاصيل الطلب
4 المرفقات

تفاصيل الشركة الموردة

اسم المورد تجارى	عنوان المورد تجارى	رقم الجوال
<input type="text"/>	<input type="text"/>	<input type="text"/>
رقم الفاكس	البريد الإلكتروني	
<input type="text"/>	<input type="text"/>	

معلومات مفصلة عن الرسالة

تاريخ الوصول	ميناء الوصول
<input type="text"/>	<input type="text"/>

تفاصيل المصدر

اسم المصدر	رقم الهوية	رقم الجوال
<input type="text"/>	<input type="text"/>	<input type="text" value="+966 51 234 5678"/>
رقم الفاكس	البريد الإلكتروني	العنوان
<input type="text"/>	<input type="text" value="me@example.com"/>	<input type="text"/>
وسيلة النقل	رقم الشحن	الناقل مشترك
<input type="text"/>	<input type="text"/>	<input type="text"/>

التالي
السابق

7. بعد استعراض البيانات الأساسية الخاصة بالطلب ثم ضغط التالي، يتم عرض شاشة تفاصيل الطلب كما يظهر بالشكل التالي:

1 الشروط والاحكام
2 البيانات الاساسية
3 تفاصيل الطلب
4 المرفقات

تفاصيل الطلب

بلد التصدير

أكثر...

بلد المنشأ

أكثر...

الولاية

أكثر...

النوع

أكثر...

الاسم العلمي

السلالة

العدد

+ إضافة

بلد التصدير	بلد المنشأ	الولاية	النوع	الاسم العلمي	السلالة	العدد	حذف

التالي
السابق

8. بعد إدخال تفاصيل الطلب ثم ضغط التالي، يتم عرض شاشة المرفقات كما يظهر بالشكل التالي:

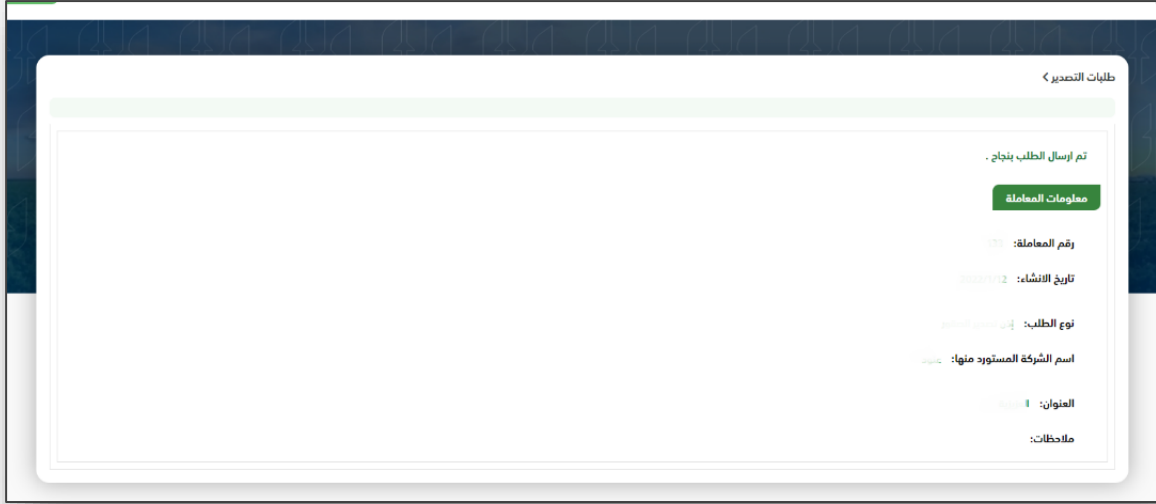
1 الشروط والادكام
2 البيانات الاساسية
3 تفاصيل الطلب
4 المرفقات

المرفقات

	المرفقات	اسم المرفق	ألزامي	النوع
عرض	أضط لاختيار مرفق		لا	جواز السفر

انهاء الطلب
السابق

زر السابق: يتيح للمستخدم الرجوع للصفحات السابقة للطلب وتعديل البيانات قبل الأرسال.
زر انهاء الطلب: يتيح للمستخدم إرسال الطلب وتظهر رسالة نجاح الإرسال كما يظهر بالشكل التالي:





وزارة البيئة والمياه والزراعة
Ministry of Environment Water & Agriculture

الدعم الفني