



وزارة البيئة والمياه والزراعة

Ministry of Environment Water & Agriculture

دليل استخدام

الخدمات المساندة

(الإلغاء)



المحتويات

03 وصف الخدمة

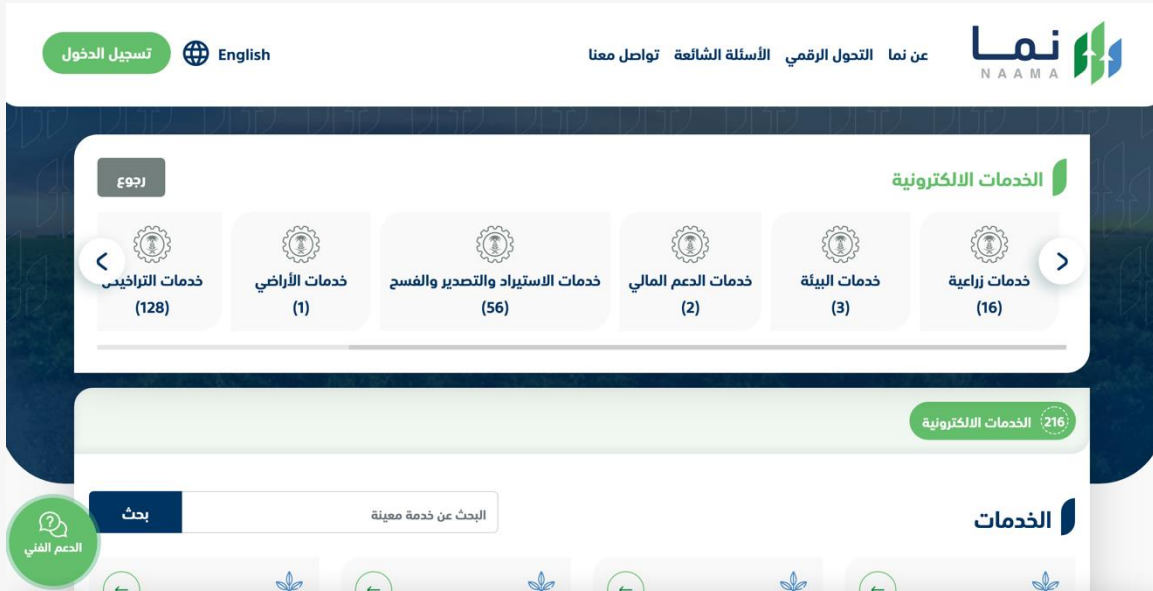
03 خطوات الدخول إلى الخدمة

وصف الخدمة

هي خدمة تمكن المستثمرين بالتقديم على إلغاء مشروع للخدمات المساندة.

خطوات الدخول على الخدمة:

1. يتم اختيار أولاً من ضمن القائمة "خدمات التراخيص"



2. بعد ذلك يتم اختيار التراخيص الزراعية

تسجيل الدخول English

عن نما التحول الرقمي الأسئلة الشائعة تواصل معنا

نما
N A A M A

الخدمات الإلكترونية

128 خدمات التراخيص

1 خدمات الأراضي

56 خدمات الاستيراد والتصدير والفسح

2 خدمات الدعم المالي

3 خدمات البيئة

16 خدمات زراعية

17 تراخيص المياه

11 خدمات رخص الصيادين

100 تراخيص زراعية

الخدمات الإلكترونية 216 < 128 خدمات التراخيص

17 تراخيص المياه

11 خدمات رخص الصيادين

100 تراخيص زراعية

الدعم الفني

البحث عن خدمة معينة

الخدمات

3. يتم اختيار الثروة النباتية

تسجيل الدخول English

عن نما التحول الرقمي الأسئلة الشائعة تواصل معنا

نما
N A A M A

الخدمات الإلكترونية

128 خدمات التراخيص

1 خدمات الأراضي

56 خدمات الاستيراد والتصدير والفسح

2 خدمات الدعم المالي

3 خدمات البيئة

16 خدمات زراعية

100 تراخيص زراعية

128 خدمات التراخيص < 100 تراخيص زراعية

9 الثروة السمكية

28 الثروة الحيوانية

63 الثروة النباتية

الدعم الفني

البحث عن خدمة معينة

الخدمات

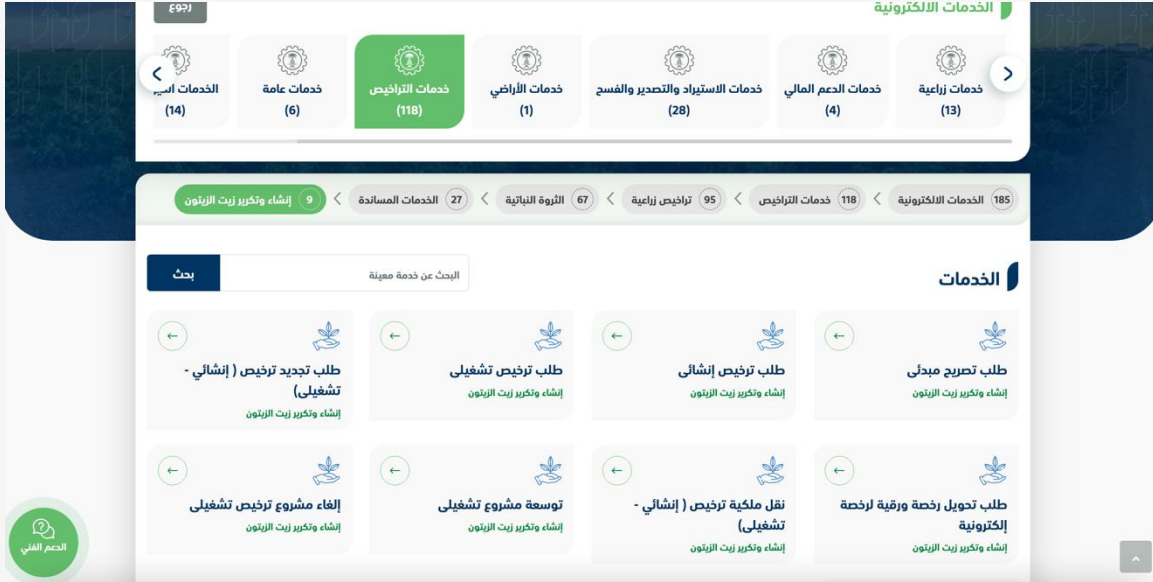
4. بعد ذلك يتم اختيار الخدمات المساندة

The screenshot shows the NAMA portal interface. At the top, there's a navigation bar with 'الخدمات الإلكترونية' (Electronic Services) highlighted. Below it, a horizontal menu lists various service categories with their respective counts: 'الخدمات المساندة' (14), 'خدمات عامة' (6), 'خدمات التراخيص' (118), 'خدمات الأراضي' (1), 'خدمات الاستيراد والتصدير والفسح' (29), 'خدمات الدعم المالي' (4), and 'خدمات زراعية' (13). The 'خدمات التراخيص' category is selected. Below this, a breadcrumb trail shows the path: 'الخدمات الإلكترونية' (186) > 'خدمات التراخيص' (118) > 'تراخيص زراعية' (95) > 'الثروة النباتية' (67). A search bar is present with the text 'البحث عن خدمة معينة'. The main content area displays a grid of service cards under the heading 'الخدمات'. The visible cards include: 'طلب ترخيص إنشائي' (مشاريع الثروة النباتية), 'طلب ترخيص تشغيلي' (مشاريع الثروة النباتية), 'طلب تصريح مبدئي' (مشاريع الثروة النباتية), and 'إلغاء تصريح النحال' (نحال (مزاولة مهنة)).

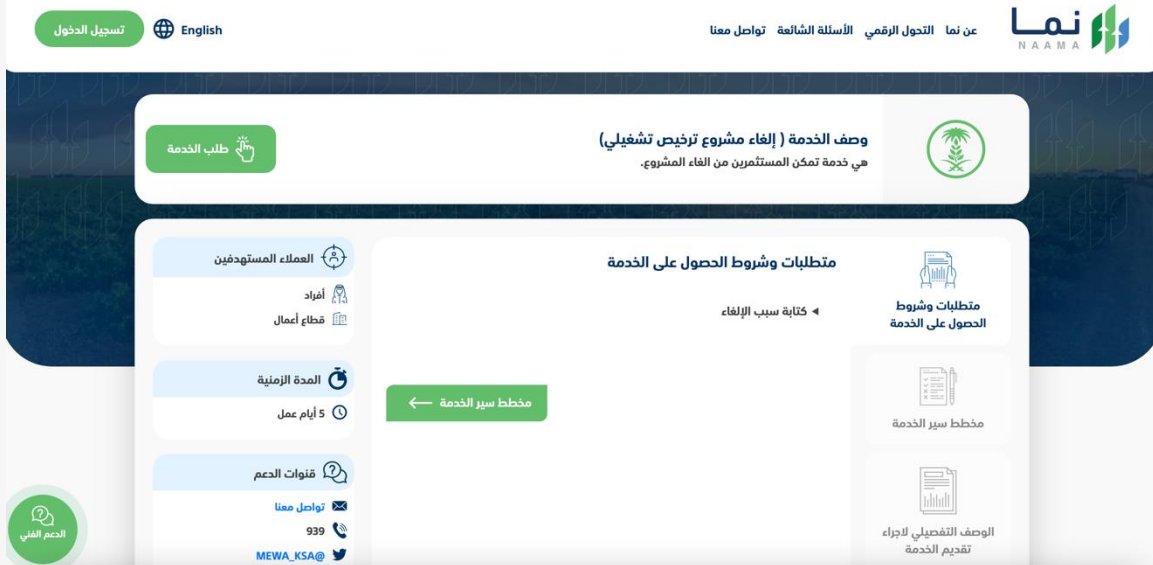
5. بعد ذلك يتم اختيار الخدمة المطلوبة

The screenshot shows the NAMA portal interface. At the top, there's a navigation bar with 'الخدمات الإلكترونية' (Electronic Services) highlighted. Below it, a horizontal menu lists various service categories with their respective counts: 'الخدمات المساندة' (14), 'خدمات عامة' (6), 'خدمات التراخيص' (118), 'خدمات الأراضي' (1), 'خدمات الاستيراد والتصدير والفسح' (28), 'خدمات الدعم المالي' (4), and 'خدمات زراعية' (13). The 'خدمات التراخيص' category is selected. Below this, a breadcrumb trail shows the path: 'الخدمات الإلكترونية' (185) > 'خدمات التراخيص' (118) > 'تراخيص زراعية' (95) > 'الثروة النباتية' (67) > 'الخدمات المساندة' (27). A search bar is present with the text 'البحث عن خدمة معينة'. The main content area displays a grid of service cards under the heading 'الخدمات'. The visible cards include: 'طلب تجديد ترخيص (إنشائي - تشغيلي)' (الخدمات التسويقية), 'طلب ترخيص إنشائي' (الخدمات التسويقية), 'طلب ترخيص تشغيلي' (الخدمات التسويقية), and 'طلب تصريح مبدئي' (الخدمات التسويقية).

6. بعد ذلك يتم اختيار نوع الخدمة



7. يتم بعد ذلك طلب الخدمة من أيقونة "طلب الخدمة"



8. يتم بعد ذلك طلب الخدمة من أيقونة "إلغاء"



9. بعد ذلك يتم كتابة سبب الإلغاء ومن ثم الضغط على أيقونة إرسال بعد التأكد ليتم معالجة

الطلب



10. بعد ارسال الطلب للوزارة يجب انتظار معالجة الطلب من قبل الإدارات، وفي حالة انتهاء المعالجة سوف تصل للمستثمر رسالة تفيد بذلك، ويمكنه الدخول على المنصة لطباعة الترخيص الإلكتروني أو تعديله في حالة كانت هناك مشكلة في ادخال البيانات.





وزارة البيئة والمياه والزراعة

Ministry of Environment Water & Agriculture

الدعم الفني



mewa_ksa



939